

WWW . TAQEEM. PRO
050 460 5850



الهيئة العامة للإحصاء
General Authority for Statistics

الرقم القياسي لتكلفة المعيشة

مارس 2017

المحتويات

الموضوع	م
مقدمة	1
منهجية الرقم القياسي لتكلفة المعيشة	2
الملاح الرئيسية لتحركات الرقم القياسي لتكلفة المعيشة	3
الجدول	4

مقدمة

تعتبر إحصاءات الأسعار والأرقام القياسية من الإحصاءات الاقتصادية الهامة المرتبطة بحياة الأفراد اليومية والتي توفر المعلومات الضرورية لمعرفة الاتجاه العام لحركة الأسعار من خلال تركيب الأرقام القياسية لها.

وقد بدأت الهيئة العامة للإحصاء بإصدار نشرات الأسعار والأرقام القياسية لتكلفة المعيشة منذ أكثر من خمسين عاماً ، وذلك من أجل توفير بيانات عن أسعار المستهلك حيث تجمع بيانات الأسعار من ستة عشر مدينة رئيسية تمثل ثلاثة عشر مدينة منها مراكز المناطق الإدارية وهي (الرياض ، مكة المكرمة ، المدينة المنورة ، بريدة ، الدمام ، أبها ، تبوك ، حائل ، عرعر ، جازان ، نجران ، الباحة ، سكاكا) بالإضافة إلى ثلاث مدن أخرى وهي (جدة ، الطائف ، الهفوف) وذلك بالاعتماد على مكونات سلة المستهلك من السلع والخدمات المستخرجة من مسح إنفاق ودخل الأسرة لعام 2007 م ، من أجل توفير بيانات شهرية ، وسلسلة زمنية لبيانات الرقم القياسي لتكلفة المعيشة بغرض إجراء المقارنات ومعرفة التطورات السعرية عبر الزمن.

وتقوم الهيئة العامة للإحصاء بإجراء التحديثات اللازمة على برامجها كل فترة ، وذلك من خلال مراجعة مكونات سلة المستهلك وتحديث مصادر بيع السلع والخدمات ، وإجراء تحديث شامل على برنامج الرقم القياسي لتكلفة المعيشة سواء من حيث الإطار ومكونات سلة المستهلك والمنهجية وأسلوب العمل الميداني والمكتبي وحساب الأرقام القياسية، وعلى ضوء ذلك بلغت سلة السلع الجديدة بأساس عام 2007 م (476) سلعة وخدمة .

ويسر الهيئة العامة للإحصاء أن تقدم هذه النشرة بطلتها الجديدة إلى الباحثين والمخططين ومراكز البحوث وكافة المهتمين بالشؤون الاقتصادية، آمين أن تكون البيانات التي ستوفرها الهيئة بشكل منتظم عوناً لهم، وبكل تأكيد سوف تقوم الهيئة بتطوير هذا العمل بناءً على المقترحات التي يبدونها المستفيدون ، كما يمكن الاطلاع على البيانات الإحصائية من خلال موقع الهيئة الإلكتروني (WWW.STATS.GOV.SA).

والله الموفق ،،،

الهيئة العامة للإحصاء

إدارة إحصاءات الأسعار

فاكس (4014138 # 1196)

ص.ب 3735 الرياض 11481

E-mail : Info@stats.gov.sa

منهجية الرقم القياسي لتكلفة المعيشة

الوصف:

تقوم الهيئة العامة للإحصاء بجمع بيانات عن أسعار المستهلك بهدف تركيب الأرقام القياسية لها، من أجل التعرف على مدى التغير في تكلفة المعيشة. ونظراً للأهمية القصوى لهذه البيانات، فقد تم وضع نظام متكامل يغطي كافة الجوانب من حيث اختيار السلع والخدمات وطرق جمع الأسعار وتدقيقها وحساب الأرقام القياسية، إضافة إلى اختيار المصادر وتوزيعها الجغرافي. وتعتبر سلة المستهلك هي المجموعة الحقيقية للسلع والخدمات التي يتم رصدها من خلال مسح إنفاق ودخل الأسرة، ويتم استخراج التوزيع النسبي لاستهلاك السلع والخدمات داخل سلة المستهلك لتكون الركيزة الأساسية في حساب الأرقام القياسية.

أهداف برنامج الأرقام القياسية لتكلفة المعيشة :

يهدف إلى توفير البيانات عن أسعار المستهلك للسلع والخدمات الداخلة في سلة المستهلك وتوفير بيانات عن الأرقام القياسية لتكلفة المعيشة ضمن سلسلة زمنية من البيانات. كما تستخدم الأرقام القياسية لتكلفة المعيشة في الآتي :

- وسيلة إحصائية لقياس التغيرات في أسعار السلع والخدمات المشتراه من قبل المستهلك بين فترة وأخرى.
- يستخدم على نطاق واسع كمؤشر دقيق لقياس اتجاهات التضخم والانحسار الاقتصادي.
- الاعتماد عليه في التحليلات الاقتصادية والإحصائية الخاصة بتحركات الأسعار والتنبؤات المستقبلية له خلال فترات زمنية مختلفة.
- مقياس للتغيرات في القوة الشرائية للعملة.
- يستخدم أيضاً في مجالات الحسابات القومية لاستنباط تقديرات السعر الثابت.

اختيار سلة السلع :

على ضوء دراسة النتائج النهائية لمسح إنفاق ودخل الأسرة لعام 2007 م، تم اختيار البنود المكونة لسلة السلع والخدمات الجديدة والمكونة للرقم القياسي لتكلفة المعيشة. وقد روعي التمثيل الشامل لمجموعة السلع والخدمات المكونة لسلة المستهلك وذلك بزيادة حجم العينة بما يتناسب مع حجم السلع والخدمات التي أظهرت أهمية نسبية مساوية للحد الإحصائي % 0.03 أو أكبر، مع مراعاة أنه لم يتم إغفال البنود الأخرى ذات الأهمية النسبية التي لم تحقق قيمة الحد الإحصائي وتم معالجة ذلك باختيار طريقة التوزيع على البنود المتماثلة، هذا وقد بلغ إجمالي عدد البنود المختارة 476 بنداً. كما تم أيضاً زيادة عدد البنود الخاصة بأنواع الوحدات الإيجارية التي يشملها المسح لتغطي أربعة أنواع من الوحدات (فيلا، دور في فيلا، شقة، بيت شعبي)، وتتوزع السلع والخدمات المكونة لسلة المستهلك على عدة أقسام رئيسية ومجموعات وفصول وبنود، وفق التوبيغ الدولي COICOP والخاص بتصنيف الاستهلاك الفردي حسب الغرض.

اختيار عينة نقاط البيع والوحدات الإيجارية :

تم اختيار نقاط البيع والوحدات الإيجارية التي تجمع منها أسعار السلع والخدمات المختلفة بطريقة تحقق التغطية الجغرافية لمناطق المملكة الإدارية ، حيث تمت الاستفادة من نتائج بحث تعداد المنشآت عند اختيار المنشآت ونقاط البيع ، إضافة إلى إطار التعداد العام للسكان والمساكن في تحديد الوحدات المؤجرة ، وقد روعي في اختيار نقاط البيع ما يلي :

- توزيع نقاط البيع على الأحياء حسب نسبة عدد المحلات المتوفرة بالإطار على مستوى المدينة.
- التركيز على المحلات المتخصصة ببيع السلعة أو الخدمة.
- الأخذ في الاعتبار نوع السوق الذي يقع فيه المحل ، والتوزيع النسبي لنقاط البيع المختارة .
- أهمية الرجوع إلى نوعية المحل داخل المدينة بالنظر إلى :
- جدول نسب التسوق المتحصل عليه من نتائج مسح إنفاق ودخل الأسرة لعام 2007 م على مستوى المدينة ، واخذ ذلك في الاعتبار عند اختيار عينة البنود أو السلع.
- ربط نسب التسوق بنوع المحل .
- توزيع نقاط البيع النسبي حسب النشاط التجاري لكل محل : تجزئة، خدمات وغير ذلك .
- إعطاء الأولوية لحجم العمالة الأكبر في نقطة البيع ضماناً للديمومة.
- سحب عينة ظل (عينة بديلة) لاستخدامها في حالة عدم توفر نقطة البيع الأصلية.

جمع بيانات الأسعار

تجمع بيانات الأسعار عن طريق المقابلات الشخصية بواسطة فريق من الباحثين المدربين من نقاط البيع والوحدات الإيجارية المختارة ، وقد تم توضيح عنوان كل مصدر لتسهيل الوصول إليه من قبل الباحثين، حيث روعي توزيع هذه المصادر للمدينة الواحدة بحيث تغطي كافة السلع والخدمات المتوفرة وتنوع مستوياتها

إدخال البيانات

يتم إدخال البيانات بعد جمعها ، وتم تجهيز برامج الإدخال ووضع الضوابط اللازمة لعملية الإدخال ، ويتم بعدة طرق وهي كما يلي :

- الإدخال المباشر للبيانات التي تم جمعها باستخدام أجهزة الحاسب المتوفرة بالمركز الرئيسي وفروع ومكاتب الهيئة وفق برنامج خاص.
- تداول البيانات باستخدام الأجهزة الكفية.

تدقيق ومعالجة البيانات :

يتم تطبيق مجموعة كبيرة من قواعد التصحيح والمراجعة والمعالجة الآلية للبيانات، وفق رموز تحليل خاصة يتم تحديدها من قبل الباحث والمشرف الميداني لكل عملية، وتتم مراجعة البيانات بعدد من المراحل بدءاً من مرحلة جمع البيانات مروراً بالمراجعة الأولية والآلية على البيانات المدخلة والمراجعة المركزية التحليلية للبيانات ومراجعة بيانات وجدول النشر.

سنة الأساس :

تم اعتماد وتعديل سنة الأساس للأرقام القياسية لتكلفة المعيشة لجميع السكان من سنة 1999 م إلى سنة 2007 م وهي السنة التي نفذ بها مسح إنفاق ودخل الأسرة.

الأهمية النسبية للسلع والخدمات (أوزان الترجيح) :

احتسبت الأهمية النسبية للسلع والخدمات، بالاعتماد على نتائج مسح إنفاق ودخل الأسرة لعام 2007 م والذي غطى كافة مناطق المملكة ، وتعرف الأهمية النسبية للسلعة بأنها نسبة نصيب الإنفاق على السلعة أو الخدمة من إجمالي الإنفاق الكلي لكافة السلع والخدمات داخل سلة المستهلك.

الأهمية النسبية للأقسام الرئيسية

القسم	الأهمية النسبية (%)
الرقم القياسي العام	100.00
1- الأغذية والمشروبات	21.7
2- منتجات التبغ	0.5
3- الملابس والأحذية	8.4
4- السكن والمياه والكهرباء وأنواع الوقود الأخرى	20.5
5- تأثيث وتجهيزات المنزل وصيانتها	9.1
6- الصحة	2.6
7- النقل	10.4
8- الاتصالات	8.1
9- الترويح والثقافة	3.5
10- التعليم	2.7
11- المطاعم والفنادق	5.7
12- السلع والخدمات المتنوعة	6.8

حساب الرقم القياسي للأسعار :

حال الانتهاء من كافة مراحل إعداد البيانات من جمع وتدقيق ومعالجة ، يتم استخراج الرقم القياسي لتكلفة المعيشة على المستوى العام والمستويات التفصيلية ، وقد تم اعتماد طريقة لاسبير في حساب الرقم القياسي باستخدام الوسط الهندسي للأسعار والذي يتم حسابه حسب الصيغة التالية :

$$\left[\prod_j P_{i,j} \right]^{\frac{1}{x}} = \sqrt[x]{\prod_j P_{i,j}}$$

حيث:

$P_{i,j}$: الأسعار في الفترة في المصدر

x : عدد مصادر جمع البيانات

ومعادلة لاسبير لحساب الرقم القياسي هي وفق الصيغة التالية :

$$\frac{\sum_{a=1}^N \frac{P_{i,a}}{P_{0,a}} \cdot \frac{P_{0,a} Q_{0,a}}{\sum_{a=1}^N P_{0,a} Q_{0,a}}}{\sum_{a=1}^N P_{0,a} Q_{0,a}} = \text{الرقم القياسي}$$

حيث :

$P_{i,a}$: المتوسط الهندسي لسعر السلعة a خلال الشهر i

$P_{0,a}$: المتوسط الهندسي لسعر السلعة a خلال سنة الأساس 0

$Q_{0,a}$: كميات البند a خلال سنة الأساس 0 (الوزن الترجيحي للبند)

جودة البيانات :

لضمان تحقيق أعلى مستوى ممكن من الدقة والجودة في البيانات الميدانية ، فقد تم إعداد برنامج آلي متكامل للجودة النوعية للبيانات وذلك للسيطرة على الأخطاء المحتملة ، وكذلك من خلال اتخاذ مجموعة من الإجراءات التي وضعتها إدارة إحصاءات الأسعار في كافة مراحل تنفيذ البرنامج الميدانية ، كما وقد روعي ذلك أيضا عند إعداد الدراسات وتصميم العينة لنقاط البيع والوحدات الإيجارية وإجراءات التدريب النظري والعملي لكافة الفئات العاملة الميدانية واختيار مجموعة من الباحثين المؤهلين في كافة مدن تنفيذ البرنامج.

ومن أبرز الإجراءات التي يتم اتخاذها ما يلي :

- المتابعة المستمرة لأداء الباحثين من خلال الزيارات الميدانية من قبل المشرفين والقائمين على البرنامج.


- إجراء المقارنات والمطابقات الميدانية لأسعار السلع التي يتم اختيارها عشوائياً وآلياً.
- دراسة التقارير الواردة من الميدان والرد على الاستفسارات مباشرة.
- ضبط جودة برامج الإدخال وتناقل البيانات ومراجعة ومعالجة البيانات.
- وضع عدد من قواعد التدقيق الآلية أثناء عمليات الإدخال والمراجعة والمعالجة والنشر لمعرفة الأخطاء والملاحظات ومن ثم معالجتها وتصحيحها.
- ضبط جودة برامج حساب الرقم القياسي وإجراء الاختبارات والمقارنات الدورية.
- إجراءات معالجات الاختفاء للسلع وتغير المصادر.

النشر:

يتم نشر بيانات الرقم القياسي لتكلفة المعيشة على أساس شهري وهذا ما يتوافق مع التوصيات الخاصة بمعيار النشر الخاص ، وبذلك سوف يحصل المستفيدون من بيانات الأرقام القياسية عليها في وقتها المناسب ، وقد تم مراجعة برامج وجداول النشر بما يهدف إلى تعزيز المخرجات النهائية ووضعها بصورة تحقق رغبات المستفيدين ، حيث يتم النشر من خلال النشرات المطبوعة ، والأقراص المدمجة وكذلك النشر عبر شبكة الإنترنت من خلال موقع الهيئة الالكتروني ومواقع التواصل الاجتماعي .

الملاح الرئيسية لتحركات الأرقام القياسية لتكلفة المعيشة

مارس 2017





أولاً : التغير الشهري :

سجل مؤشر الرقم القياسي العام لتكلفة المعيشة لشهر مارس 2017 (136.7) مقابل (136.9) لشهر فبراير 2017 ، ويعكس ذلك انخفاضاً في مؤشر شهر مارس بلغت نسبته (0.1%) قياساً بمؤشر شهر فبراير ويعزى ذلك إلى التغيرات التالية :

أ- نسب الانخفاض :

م	القسم	النسبة
1	السكن والمياه والكهرباء والغاز وأنواع الوقود الأخرى	-0.3%
2	الاعذية والمشروبات	-0.2%
3	الملابس والأحذية	-0.2%
4	السلع والخدمات المتنوعة	-0.2%
5	تأثيث وتجهيزات المنزل وصيانتها	-0.1%
6	الصحة	-0.1%
7	المطاعم والفنادق	-0.1%

التغيرات النسبية الشهرية للأقسام الرئيسية خلال شهر مارس 2017 مقارنة بشهر فبراير 2017م



ب- نسب الارتفاع :

م	القسم	النسبة
1	النقل	0.1%
2	الاتصالات	0.1%

ج- الأقسام الرئيسية التي لم تشهد أي تغير :

- 1- قسم التبغ .
- 2- قسم الترويح والثقافة .
- 3- قسم التعليم .



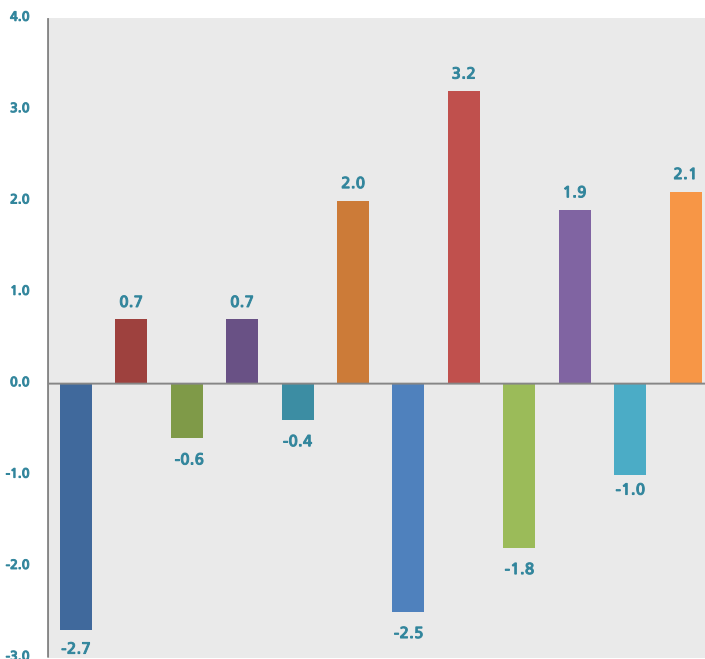
ثانياً : التغير السنوي :

سجل مؤشر الرقم القياسي العام لتكلفة المعيشة لشهر مارس 2017 م ، مقارنة بنظيره من العام السابق انخفاضاً بلغت نسبته 0.4% . وكان ذلك محصلةً للتغيرات التالية :

أ- نسب الانخفاض :

م	القسم	النسبة
1	الأغذية والمشروبات	-2.7%
2	النقل	-2.5%
3	الترويح والثقافة	-1.8%
4	المطاعم والفنادق	-1.0%
5	الملابس والأحذية	-0.6%
6	تأثيث وتجهيزات المنزل وصيانتها	-0.4%

التغيرات النسبية السنوية للأقسام الرئيسية خلال شهر مارس 2017م مقارنة بشهر مارس 2016م



ب - نسب الارتفاع:

م	القسم	النسبة
1	الاتصالات	3.2%
2	السلع والخدمات المتنوعة	2.1%
3	الصحة	2.0%
4	التعليم	1.9%
5	التبغ	0.7%
6	السكن والمياه والكهرباء والغاز وأنواع الوقود الأخرى	0.7%

الجداول






Table 1 - (1)

جدول 1 - (1)

Cost Of living Indices And Percent Changes

الأرقام القياسية لتكلفة المعيشة ونسب التغير

For Main Divisions

2007=100

للأقسام الرئيسية

Divisions	نسبة التغير من مارس ٢٠١٧ إلى							أقسام الإنفاق
	الأرقام القياسية			Percent Change to				
	Index Numbers	MAR 2017 From						
	مارس 2017	فبراير 2017	ديسمبر 2016	مارس 2016	فبراير 2017	ديسمبر 2016	مارس 2016	
General Index	136.7	136.9	136.8	137.3	-0.1	-0.1	-0.4	الرقم القياسي العام
FOOD AND BEVERAGES	142.7	143	143.2	146.6	-0.2	-0.3	-2.7	الأغذية والمشروبات
TOBACCO	199.8	199.8	199.8	198.4	0.0	0.0	0.7	التبغ
CLOTHING AND FOOTWEAR	112.5	112.7	113.2	113.2	-0.2	-0.6	-0.6	الملابس والأحذية
HOUSING, WATER, ELECTRICITY, GAS AND OTHER FUELS	177	177.5	177.2	175.8	-0.3	-0.1	0.7	السكن والمياه والكهرباء والغاز وأنواع الوقود الأخرى
FURNISHINGS, HOUSEHOLD EQUIPMENT AND MAINTENANCE	133.7	133.9	133.8	134.2	-0.1	-0.1	-0.4	تأثيث وتجهيزات المنزل وصيانتها
HEALTH	123.4	123.5	123.2	121	-0.1	0.2	2.0	الصحة
TRANSPORT	121	120.9	121.1	124.1	0.1	-0.1	-2.5	النقل
COMMUNICATION	97.9	97.8	97.2	94.9	0.1	0.7	3.2	الاتصالات
RECREATION AND CULTURE	117.3	117.3	117.9	119.4	0.0	-0.5	-1.8	الترويح والثقافة
EDUCATION	124.9	124.9	124.9	122.6	0.0	0.0	1.9	التعليم
RESTAURANTS AND HOTELS	124.3	124.4	125.7	125.6	-0.1	-1.1	-1.0	المطاعم والفنادق
MISCELLANEOUS GOODS AND SERVICES	125.6	125.9	124.4	123	-0.2	1.0	2.1	السلع والخدمات المتنوعة

جدول ٢ - (١)
الأرقام القياسية لتكلفة المعيشة ونسب التغير
للأقسام والمجموعات

Divisions And Groups	نسبة التغير من مارس ٢٠١٧ إلى							أقسام ومجموعات الإنفاق
	الأرقام القياسية			Percent Change to				
	مارس 2017	فبراير 2017	ديسمبر 2016	مارس 2016	فبراير 2017	ديسمبر 2016	مارس 2016	
General Index	136.7	136.9	136.8	137.3	-0.1	-0.1	-0.4	الرقم القياسي العام
FOOD AND BEVERAGES	142.7	143.0	143.2	146.6	-0.2	-0.3	-2.7	الأغذية والمشروبات
FOOD	144.2	144.5	144.8	148.4	-0.2	-0.4	-2.8	الأغذية
BEVERAGES	125.5	125.6	125.2	124.9	-0.1	0.2	0.5	المشروبات
TOBACCO	199.8	199.8	199.8	198.4	0.0	0.0	0.7	التبغ
TOBACCO	199.8	199.8	199.8	198.4	0.0	0.0	0.7	التبغ
CLOTHING AND FOOTWEAR	112.5	112.7	113.2	113.2	-0.2	-0.6	-0.6	الملابس والأحذية
CLOTHING	113.0	113.4	114.0	114.1	-0.4	-0.9	-1.0	الملابس
FOOTWEAR	108.7	108.6	108.2	107.7	0.1	0.5	0.9	الأحذية
HOUSING, WATER, ELECTRI-CITY , GAS AND OTHER FUELS	177.0	177.5	177.2	175.8	-0.3	-0.1	0.7	السكن والمياه والكهرباء والغاز وأنواع الوقود الأخرى
RENTALS FOR HOUSING	188.9	189.6	189.0	187.0	-0.4	-0.1	1.0	الإيجار للسكن
MAINTENANCE OF THE DEWELLING	133.9	134.2	134.3	138.1	-0.2	-0.3	-3.0	صيانة وإصلاح المسكن
WATER SUPPLY & OTHER SERVICES	219.9	219.9	221.5	221.5	0.0	-0.7	-0.7	المياه والخدمات المتصلة بالمسكن
ELECTRICITY, GAS AND OTHER FUELS	113.6	113.6	113.6	113.7	0.0	0.0	-0.1	الكهرباء والغاز وأنواع الوقود الأخرى
FURNISHINGS, HOUSEHOLD EQUIPMENT AND MAINTENANCE	133.7	133.9	133.8	134.2	-0.1	-0.1	-0.4	تأثيث وتجهيزات المنزل وصيانتها
FURNITURE & CARPETS	109.9	110.4	111.4	114.3	-0.5	-1.3	-3.8	الأثاث والسجاد
HOUSEHOLD TEXTILES	136.8	136.1	133.9	133.2	0.5	2.2	2.7	المنسوجات المنزلية
HOUSEHOLD APPLIANCES	122.0	122.5	122.5	125.4	-0.4	-0.4	-2.7	الأجهزة المنزلية
HOUSEHOLD UTENSILS	124.1	124.0	125.0	126.8	0.1	-0.7	-2.1	أدوات منزلية
TOOLS FOR HOUSE & GARDEN	136.8	135.8	135.2	130.3	0.7	1.2	5.0	أدوات وأجهزة للمنزل والحديقة
GOODS FOR HOUSEHOLD MAINTENANCE	174.3	174.0	172.9	168.7	0.2	0.8	3.3	سلع وخدمات لصيانة المنزل
HEALTH	123.4	123.5	123.2	121.0	-0.1	0.2	2.0	الصحة
MEDICAL PRODUCTS & EQUIPMENT	112.4	112.7	113.1	113.4	-0.3	-0.6	-0.9	المنتجات والأجهزة والمعدات الطبية
OUTPATIENT SERVICES	123.3	123.3	122.8	118.4	0.0	0.4	4.1	خدمات المرضى
HOSPITAL SERVICES	142.8	142.8	141.9	139.4	0.0	0.6	2.4	خدمات المستشفيات
TRANSPORT	121.0	120.9	121.1	124.1	0.1	-0.1	-2.5	النقل
PURCHASE OF VEHICLES	92.1	91.9	90.5	97.5	0.2	1.8	-5.5	مشتريات المركبات
OPERATION OF TRANSPORT EQUIPMENT	143.3	143.5	144.1	145.1	-0.1	-0.6	-1.2	تشغيل معدات النقل الشخصية
TRANSPORT SERVICES	160.2	158.5	164.7	157.9	1.1	-2.7	1.5	خدمات النقل
COMMUNICATION	97.9	97.8	97.2	94.9	0.1	0.7	3.2	الإتصالات
POSTAL SERVICES	99.2	99.2	99.2	99.2	0.0	0.0	0.0	خدمات بريدية
TELEPHONE AND TELEFAX EQUIPMENT	89.7	88.7	85.5	72.6	1.1	4.9	23.6	أجهزة هاتف وفاكس
TELEPHONE AND TELEFAX SERVICES	99.7	99.7	99.7	99.7	0.0	0.0	0.0	خدمات الهاتف والفاكس
RECREATION AND CULTURE	117.3	117.3	117.9	119.4	0.0	-0.5	-1.8	الترويح والثقافة
AUDIO, PHOTO & INFO. EQUIPMENT	72.6	74.0	73.2	77.6	-1.9	-0.8	-6.4	المعدات السمعية والبصرية والتصوير
OTHER RECREATION & CULTURE GOODS	156.6	156.6	149.6	149.3	0.0	4.7	4.9	السلع الأخرى المعدة للترفيه والثقافة
OTHER RECREATIONAL GOODS	125.4	125.8	126.0	122.5	-0.3	-0.5	2.4	المعدات الترفيهية الأخرى
RECREATIONAL & CULTURAL SERVICES	110.0	109.0	108.6	118.1	0.9	1.3	-6.9	خدمات ترفيهية وثقافية
NEWSPAPERS, BOOKS & STATIONERY	103.0	102.4	102.8	103.7	0.6	0.2	-0.7	الكتب والصحف والقرطاسية
PACKAGE HOLIDAYS	149.7	149.7	153.7	152.6	0.0	-2.6	-1.9	عروض العطلات والسياحة



Table 2 - (2)

Cost of Living Indices

For Divisions And Groups

2007=100

جدول ٢ - (٢)

الأرقام القياسية لتكلفة المعيشة ونسب التغير

للأقسام والمجموعات

Divisions And Groups	الأرقام القياسية			نسبة التغير من مارس ٢٠١٧ إلى				أقسام ومجموعات الإنفاق
	Index Numbers			Percent Change to				
	مارس 2017	فبراير 2017	ديسمبر 2016	مارس 2016	فبراير 2017	ديسمبر 2016	مارس 2016	
EDUCATION	124.9	124.9	124.9	122.6	0.0	0.0	1.9	التعليم
PRE-PRIMARY & PRIMARY EDUCATION	139.1	139.1	138.2	132.2	0.0	0.7	5.2	التعليم ما قبل الابتدائي والابتدائي
SECONDARY&INTERMEDIATE EDUCATION	131.0	131.0	130.2	129.9	0.0	0.6	0.8	التعليم الثانوي والمتوسط
POST-SECONDARY EDUCATION	87.6	87.6	89.8	90.7	0.0	-2.4	-3.4	التعليم ما بعد الثانوي غير الجامعي
TERTIARY EDUCATION	93.7	93.7	97.8	93.9	0.0	-4.2	-0.2	التعليم العالي
RESTAURANTS AND HOTELS	124.3	124.4	125.7	125.6	-0.1	-1.1	-1.0	المطاعم والفنادق
CATERING SERVICE	124.3	124.2	125.5	125.2	0.1	-1.0	-0.7	خدمات تقديم الوجبات
ACCOMMODATION SERVICES	124.7	126.1	127.1	130.5	-1.1	-1.9	-4.4	خدمات الفنادق والشقق المفروشة
MISCELLANEOUS GOODS AND SERVICES	125.6	125.9	124.4	123.0	-0.2	1.0	2.1	السلع والخدمات المتنوعة
PERSONAL CARE	120.6	120.0	120.4	119.5	0.5	0.2	0.9	العناية الشخصية
PERSONAL EFFECTS N.E.C.	142.2	142.2	141.1	136.9	0.0	0.8	3.9	الأمثلة الشخصية الأخرى
SOCIAL PROTECTION	128.1	128.1	127.1	129.1	0.0	0.8	-0.8	الخدمات الإجتماعية
INSURANCE	184.4	186.3	178.4	168.1	-1.0	3.4	9.7	التأمين
FINANCIAL SERVICES N.E.C.	101.7	101.7	100.6	102.2	0.0	1.1	-0.5	الخدمات المالية الأخرى
OTHER SERVICES N.E.C.	119.6	121.0	117.7	117.7	-1.2	1.6	1.6	خدمات أخرى



Table 3 - (1)

Cost of Living Index And Percent Changes
For Divisions ,Groups And Classes

2007 = 100

جدول ٣ - (١)
الأرقام القياسية لتكلفة المعيشة ونسب التغير
للأقسام والمجموعات والفصول

Divisions ,Groups And Classes	نسبة التغير من مارس ٢٠١٧ إلى							أقسام والمجموعات والفصول
	الأرقام القياسية			Percent Change to				
	Index Numbers			MAR 2017 From				
	مارس 2017	فبراير 2017	ديسمبر 2016	مارس 2016	فبراير 2017	ديسمبر 2016	مارس 2016	
General Index	136.7	136.9	136.8	137.3	-0.1	-0.1	-0.4	الرقم القياسي العام
FOOD AND BEVERAGES	142.7	143.0	143.2	146.6	-0.2	-0.3	-2.7	الأغذية والمشروبات
FOOD	144.2	144.5	144.8	148.4	-0.2	-0.4	-2.8	الأغذية
Bread and cereals	131.5	132.4	131.5	134.8	-0.7	0.0	-2.4	الخبز والحبوب
Meat and poultry	145.2	146.6	149.2	157.5	-1.0	-2.7	-7.8	اللحوم والدواجن
Fish and seafood	219.2	221.3	216.1	214.4	-0.9	1.4	2.2	السلمك وطعام البحر
Milk, cheese and eggs	133.2	133.2	133.6	136.7	0.0	-0.3	-2.6	اللبان والأجبان والبيض
Oils and fats	153.0	153.1	150.9	149.1	-0.1	1.4	2.6	الزيوت والدهون
Fruit and nuts	126.5	127.3	127.0	127.0	-0.6	-0.4	-0.4	الفواكه والمكسرات
Vegetables	137.5	133.0	134.0	135.5	3.4	2.6	1.5	الخضار
Sugar, jam, honey, chocolate & sweets	149.4	149.5	149.2	154.8	-0.1	0.1	-3.5	السكر والمربي والعسل والشكولاته والحلويات
Food products not classified elsewhere	143.3	143.4	141.9	141.7	-0.1	1.0	1.1	منتجات غذائية غير مصنفة في مكان آخر
BEVERAGES	125.5	125.6	125.2	124.9	-0.1	0.2	0.5	المشروبات
Coffee, tea and cocoa	140.4	140.3	140.0	140.6	0.1	0.3	-0.1	القهوة والشاي والكاكاو
Mineral waters, soft drinks fruit- & veg	117.1	117.2	116.9	116.1	-0.1	0.2	0.9	المياه المعدنية والمرطبات والعصيرات
TOBACCO	199.8	199.8	199.8	198.4	0.0	0.0	0.7	التبغ
TOBACCO	199.8	199.8	199.8	198.4	0.0	0.0	0.7	التبغ
Tobacco	199.8	199.8	199.8	198.4	0.0	0.0	0.7	التبغ
CLOTHING AND FOOTWEAR	112.5	112.7	113.2	113.2	-0.2	-0.6	-0.6	الملابس والأحذية
CLOTHING	113.0	113.4	114.0	114.1	-0.4	-0.9	-1.0	الملابس
Clothing materials	118.7	120.9	121.1	121.3	-1.8	-2.0	-2.1	مواد الملابس
Garments	110.6	110.6	111.5	111.8	0.0	-0.8	-1.1	الملابس الجاهزة
Other articles of clothing & accessories	130.0	131.6	123.9	123.3	-1.2	4.9	5.4	مواد أخرى من الملابس وأكسسواراتها
Tailoring , Cleaning & repair of cloths	122.0	122.7	122.7	121.6	-0.6	-0.6	0.3	خياطة الملابس وتنظيفها وإصلاحها
FOOTWEAR	108.7	108.6	108.2	107.7	0.1	0.5	0.9	الأحذية
Shoes and other footwear	108.8	108.6	108.2	107.7	0.2	0.6	1.0	الأحذية وملبوسات القدم
Repair and hire of footwear	106.0	105.3	104.5	103.3	0.7	1.4	2.6	تصليح وتلميع الأحذية
HOUSING, WATER, ELECTRI-CITY , GAS AND OTHER FUELS	177.0	177.5	177.2	175.8	-0.3	-0.1	0.7	السكن والمياه والكهرباء والغاز وأنواع الوقود الأخرى
RENTALS FOR HOUSING	188.9	189.6	189.0	187.0	-0.4	-0.1	1.0	الإيجار للسكن
Rentals for housing	188.9	189.6	189.0	187.0	-0.4	-0.1	1.0	الإيجار للسكن
MAINTENANCE OF THE DEWELLING	133.9	134.2	134.3	138.1	-0.2	-0.3	-3.0	صيانة وإصلاح المسكن
Materials for the maintenance & of dwelling	120.5	121.3	122.8	126.5	-0.7	-1.9	-4.7	مواد وإصلاح المسكن
Services for the maintenance & of dwelling	155.2	154.6	152.6	156.4	0.4	1.7	-0.8	خدمات إصلاح المسكن
WATER SUPPLY & OTHER SERVICES	219.9	219.9	221.5	221.5	0.0	-0.7	-0.7	المياه والخدمات المتصلة بالمسكن
Water supply	238.9	238.9	240.3	241.5	0.0	-0.6	-1.1	مصاريف المياه
Refuse collection	157.0	157.0	160.1	158.6	0.0	-1.9	-1.0	جمع النفايات
Sewage collection	141.6	141.6	143.8	138.7	0.0	-1.5	2.1	الصرف الصحي
ELECTRICITY, GAS AND OTHER FUELS	113.6	113.6	113.6	113.7	0.0	0.0	-0.1	الكهرباء والغاز وأنواع الوقود الأخرى
Electricity	114.3	114.3	114.3	114.3	0.0	0.0	0.0	الكهرباء
Gas	99.9	99.9	99.9	100.0	0.0	0.0	-0.1	الغاز
Liquid fuels	137.3	137.3	137.3	148.7	0.0	0.0	-7.7	الوقود السائل
Solid fuels	147.7	147.4	147.0	147.7	0.2	0.5	0.0	الوقود الصلب
FURNISHINGS, HOUSEHOLD EQUIPMENT AND MAINTENANCE	133.7	133.9	133.8	134.2	-0.1	-0.1	-0.4	تأثيث وتجهيزات المنزل وصيانتها
FURNITURE & CARPETS	109.9	110.4	111.4	114.3	-0.5	-1.3	-3.8	الأثاث والسجاد
Furniture and furnishings	109.7	110.1	111.5	114.8	-0.4	-1.6	-4.4	الأثاث والمفروشات
Carpets and other floor coverings	109.8	111.1	109.9	110.9	-1.2	-0.1	-1.0	السجاد وأغطية أرضية أخرى
Repair of furniture & furnishings	122.9	124.1	124.9	127.7	-1.0	-1.6	-3.8	إصلاح الأثاث والمفروشات
HOUSEHOLD TEXTILES	136.8	136.1	133.9	133.2	0.5	2.2	2.7	المنسوجات المنزلية
Household textiles	136.8	136.1	133.9	133.2	0.5	2.2	2.7	المنسوجات المنزلية
HOUSEHOLD APPLIANCES	122.0	122.5	122.5	125.4	-0.4	-0.4	-2.7	الأجهزة المنزلية
Major household appliances	123.6	123.9	124.6	128.9	-0.2	-0.8	-4.1	الأجهزة المنزلية المعمرة
Small electric household appliances	120.9	121.5	120.6	122.5	-0.5	0.2	-1.3	أجهزة منزلية كهربائية صغيرة
Repair of household appliances	115.4	116.8	116.9	115.8	-1.2	-1.3	-0.3	إصلاح أجهزة منزلية

Table 3 - (2)

Cost of Living Index And Percent Changes

For Divisions ,Groups And Classes

2007 = 100

جدول ٣ - (٢)

الأرقام القياسية لتكلفة المعيشة ونسب التغير

للأقسام والمجموعات والفصول

Divisions ,Groups And Classes	نسبة التغير من مارس ٢٠١٧ إلى							أقسام والمجموعات والفصول
	الأرقام القياسية			Percent Change to				
	Index Numbers			MAR 2017 From				
	مارس 2017	فبراير 2017	ديسمبر 2016	مارس 2016	فبراير 2017	ديسمبر 2016	مارس 2016	
HOUSEHOLD UTENSILS	124.1	124.0	125.0	126.8	0.1	-0.7	-2.1	أدوات منزلية
household utensils	124.1	124.0	125.0	126.8	0.1	-0.7	-2.1	أواني وأدوات منزلية
TOOLS FOR HOUSE & GARDEN	136.8	135.8	135.2	130.3	0.7	1.2	5.0	أدوات وأجهزة للمنزل والحديقة
Major tools and equipment	121.3	122.1	123.0	125.0	-0.7	-1.4	-3.0	الأدوات والمعدات الرئيسية
Small tools and miscellaneous accessories	138.0	136.9	136.1	130.7	0.8	1.4	5.6	أدوات صغيرة وملحقاتها المتنوعة
GOODS FOR HOUSEHOLD MAINTENANCE	174.3	174.0	172.9	168.7	0.2	0.8	3.3	سلع وخدمات لصيانة المنزل
Non-durable household goods	127.0	126.7	126.3	123.5	0.2	0.6	2.8	سلع منزلية غير معمرة
Domestic & household services	196.6	196.3	194.9	190.0	0.2	0.9	3.5	الخدمات المنزلية والأسرية
HEALTH	123.4	123.5	123.2	121.0	-0.1	0.2	2.0	الصحة
MEDICAL PRODUCTS & EQUIPMENT	112.4	112.7	113.1	113.4	-0.3	-0.6	-0.9	المنتجات والأجهزة والمعدات الطبية
Pharmaceutical products	115.4	115.7	115.8	118.1	-0.3	-0.3	-2.3	المنتجات الصيدلانية
Other medical products	128.9	127.8	128.3	125.3	0.9	0.5	2.9	منتجات طبية أخرى
Therapeutic appliances and equipment	104.1	104.7	105.4	102.9	-0.6	-1.2	1.2	الأجهزة والمعدات العلاجية
OUTPATIENT SERVICES	123.3	123.3	122.8	118.4	0.0	0.4	4.1	خدمات المرضى
Medical services	130.7	130.7	130.3	126.8	0.0	0.3	3.1	الخدمات الطبية
Dental Services	117.1	117.1	117.2	111.6	0.0	-0.1	4.9	خدمات طب الأسنان
Paramedical services	122.0	122.0	120.1	116.6	0.0	1.6	4.6	الخدمات شبه الطبية
HOSPITAL SERVICES	142.8	142.8	141.9	139.4	0.0	0.6	2.4	خدمات المستشفيات
Hospital services	142.8	142.8	141.9	139.4	0.0	0.6	2.4	خدمات المستشفيات
TRANSPORT	121.0	120.9	121.1	124.1	0.1	-0.1	-2.5	النقل
PURCHASE OF VEHICLES	92.1	91.9	90.5	97.5	0.2	1.8	-5.5	مشتريات المركبات
Motor cars	92.0	91.8	90.4	97.4	0.2	1.8	-5.5	سيارات
Motor cycles	112.5	113.5	112.6	111.9	-0.9	-0.1	0.5	درجات نارية
Bicycles	144.5	143.4	139.7	139.0	0.8	3.4	4.0	درجات هوائية
OPERATION OF TRANSPORT EQUIPMENT	143.3	143.5	144.1	145.1	-0.1	-0.6	-1.2	تشغيل معدات النقل الشخصية
Spare parts for transport equipment	115.7	117.0	118.1	123.6	-1.1	-2.0	-6.4	قطع غيار معدات النقل الشخصية
Fuels & lubricants for transport equipment	159.9	159.9	159.9	161.2	0.0	0.0	-0.8	وقود وزيوت لمعدات النقل الشخصية
Maintenance transport equipment	138.8	138.8	139.7	138.8	0.0	-0.6	0.0	إصلاح معدات النقل الشخصية
Other services transport equipment	109.4	109.4	110.2	113.3	0.0	-0.7	-3.4	خدمات أخرى بمعدات النقل الشخصية
TRANSPORT SERVICES	160.2	158.5	164.7	157.9	1.1	-2.7	1.5	خدمات النقل
Passenger transport by railway	102.5	102.5	102.5	100.4	0.0	0.0	2.1	نقل الركاب بالسكك الحديدية
Passenger transport by road	134.6	134.6	141.3	135.1	0.0	-4.7	-0.4	نقل الركاب برا
Passenger transport by air	179.4	176.4	183.2	175.1	1.7	-2.1	2.5	نقل الركاب جوا
Passenger transport by sea	138.6	138.6	138.6	136.8	0.0	0.0	1.3	نقل الركاب عن طريق البحر
Other purchased transport services	130.9	130.9	131.3	133.4	0.0	-0.3	-1.9	خدمات نقل مشتراة أخرى
COMMUNICATION	97.9	97.8	97.2	94.9	0.1	0.7	3.2	الإتصالات
POSTAL SERVICES	99.2	99.2	99.2	99.2	0.0	0.0	0.0	خدمات بريدية
Postal services	99.2	99.2	99.2	99.2	0.0	0.0	0.0	خدمات البريد
TELEPHONE AND TELEFAX EQUIPMENT	89.7	88.7	85.5	72.6	1.1	4.9	23.6	أجهزة هاتف وفاكس
Telephone and telefax equipment	89.7	88.7	85.5	72.6	1.1	4.9	23.6	أجهزة هاتف وفاكس
TELEPHONE AND TELEFAX SERVICES	99.7	99.7	99.7	99.7	0.0	0.0	0.0	خدمات الهاتف والفاكس
Telephone and telefax services	99.7	99.7	99.7	99.7	0.0	0.0	0.0	خدمات الهاتف والفاكس
RECREATION AND CULTURE	117.3	117.3	117.9	119.4	0.0	-0.5	-1.8	الترويح والثقافة
AUDIO, PHOTO & INFO. EQUIPMENT	72.6	74.0	73.2	77.6	-1.9	-0.8	-6.4	المعدات السمعية والبصرية والتصوير
Equipment for recording of sound & pictures	77.4	80.7	80.5	91.6	-4.1	-3.9	-15.5	معدات تسجيل الصوت والصورة
Photo & cinemato & optical instruments	101.8	98.9	95.0	96.6	2.9	7.2	5.4	معدات التصوير والأدوات البصرية
Information processing equipment	60.9	61.2	59.8	61.9	-0.5	1.8	-1.6	أجهزة معالجة البيانات
Recording media	121.3	122.1	123.1	118.8	-0.7	-1.5	2.1	وسائط التسجيل
Repair of audio, photo & info.equipment	96.4	96.4	96.6	95.3	0.0	-0.2	1.2	إصلاح المعدات السمعية والبصرية والتصوير ومعالجة البيانات
OTHER RECREATION & CULTURE GOODS	156.6	156.6	149.6	149.3	0.0	4.7	4.9	السلع الأخرى المعدة للترفيه والثقافة
Major durables for outdoor recreation	141.4	141.1	141.1	120.2	0.2	0.2	17.6	السلع المعمرة الرئيسية الأخرى والمعدة للترفيه بالهواء الطلق
Musical Instruments and major durables for indoor recreation	117.5	117.5	118.3	122.6	0.0	-0.7	-4.2	الآلات الموسيقية والمعدات المعمرة الرئيسية للترفيه الداخلي
Repair of recreation & culture goods	159.9	159.9	152.1	151.8	0.0	5.1	5.3	إصلاح السلع الأخرى للترفيه والثقافة
OTHER RECREATIONAL GOODS	125.4	125.8	126.0	122.5	-0.3	-0.5	2.4	المعدات الترفيهية الأخرى



Table 3 - (3)

Cost of Living Index And Percent Changes
For Divisions ,Groups And Classes

2007 = 100

جدول ٣ - (٣)
الأرقام القياسية لتكلفة المعيشة ونسب التغير
للأقسام والمجموعات والفصول

Divisions ,Groups And Classes	نسبة التغير من مارس ٢٠١٧ إلى							أقسام والمجموعات والفصول
	الأرقام القياسية			Percent Change to				
	Index Numbers			MAR 2017 From				
	مارس 2017	فبراير 2017	ديسمبر 2016	مارس 2016	فبراير 2017	ديسمبر 2016	مارس 2016	
Games, toys and hobbies	104.5	105.3	105.8	105.1	-0.8	-1.2	-0.6	اللعاب والدمى والهوايات
Equipment for sport & camping	108.1	108.1	111.2	109.6	0.0	-2.8	-1.4	معدات الرياضة والتخييم والترفيه في الهواء الطلق
Gardens, plants and flowers	136.8	136.8	137.2	136.3	0.0	-0.3	0.4	الحدايق والنباتات والزهور
Pets	167.5	167.5	166.1	156.5	0.0	0.8	7.0	الحيوانات الأليفة
Veterinary for pets	93.8	93.8	94.2	91.5	0.0	-0.4	2.5	خدمات البيطرة للحيوانات الأليفة
RECREATIONAL & CULTURAL SERVICES	110.0	109.0	108.6	118.1	0.9	1.3	-6.9	خدمات ترفيهية وثقافية
Recreational and sporting services	101.4	99.9	99.3	98.9	1.5	2.1	2.5	خدمات ترفيهية ورياضية
Cultural services	125.0	125.0	125.0	151.7	0.0	0.0	-17.6	الخدمات الثقافية
NEWSPAPERS, BOOKS & STATIONERY	103.0	102.4	102.8	103.7	0.6	0.2	-0.7	الكتب والصحف والقرطاسية
Books	91.4	90.4	91.1	97.2	1.1	0.3	-6.0	كتب
Newspapers and periodicals	102.2	102.2	102.2	102.2	0.0	0.0	0.0	الصحف والدوريات
Stationery and drawing materials	109.6	108.9	109.3	107.8	0.6	0.3	1.7	القرطاسية وأدوات الكتابة والرسم
PACKAGE HOLIDAYS	149.7	149.7	153.7	152.6	0.0	-2.6	-1.9	عروض العطلات والسياحة
Package holidays	149.7	149.7	153.7	152.6	0.0	-2.6	-1.9	عروض العطلات والسياحة
EDUCATION	124.9	124.9	124.9	122.6	0.0	0.0	1.9	التعليم
PRE-PRIMARY & PRIMARY EDUCATION	139.1	139.1	138.2	132.2	0.0	0.7	5.2	التعليم ما قبل الابتدائي والابتدائي
Pre-primary and primary education	139.1	139.1	138.2	132.2	0.0	0.7	5.2	التعليم ما قبل الابتدائي والابتدائي
SECONDARY&INTERMEDIATE EDUCATION	131.0	131.0	130.2	129.9	0.0	0.6	0.8	التعليم الثانوي والمتوسط
Secondary&intermediate education	131.0	131.0	130.2	129.9	0.0	0.6	0.8	التعليم الثانوي والمتوسط
POST-SECONDARY EDUCATION	87.6	87.6	89.8	90.7	0.0	-2.4	-3.4	التعليم ما بعد الثانوي غير الجامعي
Post-secondary non-tertiary education	87.6	87.6	89.8	90.7	0.0	-2.4	-3.4	التعليم ما بعد الثانوي غير الجامعي
TERTIARY EDUCATION	93.7	93.7	97.8	93.9	0.0	-4.2	-0.2	التعليم العالي
Tertiary education	93.7	93.7	97.8	93.9	0.0	-4.2	-0.2	التعليم العالي
RESTAURANTS AND HOTELS	124.3	124.4	125.7	125.6	-0.1	-1.1	-1.0	المطاعم والفنادق
CATERING SERVICE	124.3	124.2	125.5	125.2	0.1	-1.0	-0.7	خدمات تقديم الوجبات
Restaurants, cafés and the like	124.0	123.9	125.6	127.1	0.1	-1.3	-2.4	المطاعم والمقاهي وما شابهها
Canteens	125.5	125.5	125.1	116.1	0.0	0.3	8.1	المقاهف
ACCOMMODATION SERVICES	124.7	126.1	127.1	130.5	-1.1	-1.9	-4.4	خدمات الفنادق والشقق المفروشة
Accommodation services	124.7	126.1	127.1	130.5	-1.1	-1.9	-4.4	خدمات الفنادق والشقق المفروشة
MISCELLANEOUS GOODS AND SERVICES	125.6	125.9	124.4	123.0	-0.2	1.0	2.1	السلع والخدمات المتنوعة
PERSONAL CARE	120.6	120.0	120.4	119.5	0.5	0.2	0.9	العناية الشخصية
Hairdressing salons and personal care	115.7	115.7	116.4	117.4	0.0	-0.6	-1.4	خدمات العناية الشخصية
Electric appliances for personal care	130.1	130.5	127.5	130.8	-0.3	2.0	-0.5	الاجهزة الكهربائية الخاصة بالعناية الشخصية
Other appliances & products for personal care	121.7	120.9	121.3	119.8	0.7	0.3	1.6	اجهزة ومنتجات للعناية الشخصية
PERSONAL EFFECTS N.E.C.	142.2	142.2	141.1	136.9	0.0	0.8	3.9	الأمتمعة الشخصية الأخرى
Jewellery, clocks and watches	149.7	149.6	148.1	143.6	0.1	1.1	4.2	المجوهرات والساعات بأنواعها والتحف الثمينة
Other personal effects	117.3	117.5	117.8	114.6	-0.2	-0.4	2.4	الأمتمعة الشخصية الأخرى
SOCIAL PROTECTION	128.1	128.1	127.1	129.1	0.0	0.8	-0.8	الخدمات الإجتماعية
Social protection	128.1	128.1	127.1	129.1	0.0	0.8	-0.8	الخدمات الإجتماعية
INSURANCE	184.4	186.3	178.4	168.1	-1.0	3.4	9.7	التأمين
Insurance connected with the dwelling	108.7	108.7	108.7	108.7	0.0	0.0	0.0	التأمين على المسكن
Insurance connected with health	104.6	104.6	104.6	117.5	0.0	0.0	-11.0	التأمين على الصحة
Insurance connected with transport	230.6	233.8	220.7	205.2	-1.4	4.5	12.4	التأمين المتصل بالنقل
Other insurances	148.4	148.4	146.5	120.8	0.0	1.3	22.8	أنواع أخرى من التأمين
FINANCIAL SERVICES N.E.C.	101.7	101.7	100.6	102.2	0.0	1.1	-0.5	الخدمات المالية الأخرى
Other financial services n.e.c.	101.7	101.7	100.6	102.2	0.0	1.1	-0.5	الخدمات البنكية الأخرى
OTHER SERVICES N.E.C.	119.6	121.0	117.7	117.7	-1.2	1.6	1.6	خدمات أخرى
Other services not elsewhere classified	119.6	121.0	117.7	117.7	-1.2	1.6	1.6	خدمات أخرى غير مصنفة في مكان آخر

Table 4 (1)

جدول ٤ (١)

Cost Of Living Indices And Percent Changes
For Divisions And Group By Cities

الأرقام القياسية لتكلفة المعيشة ونسب التغير
للأقسام والمجموعات حسب المدن

2007=100

Groups and Classes	الرياض RYADH			مكة المكرمة MAKKAH			الأقسام والمجموعات
	الأرقام القياسية Index Numbers		نسبة التغير %Change	الأرقام القياسية Index Numbers		نسبة التغير %Change	
	مارس	فبراير	2017	مارس	فبراير	2017	
	MAR	FEB	FEB	MAR	FEB	FEB	
General Index	144.3	143.8	0.3	131.4	131.4	0.0	الرقم القياسي العام
FOOD AND BEVERAGES	141.7	140.5	0.9	139.7	140.0	-0.2	الأغذية والمشروبات
FOOD	143.0	141.6	1.0	141.2	141.5	-0.2	الأغذية
BEVERAGES	127.1	127.1	0.0	122.0	121.9	0.1	المشروبات
TOBACCO	216.3	216.3	0.0	216.3	216.3	0.0	التبغ
TOBACCO	216.3	216.3	0.0	216.3	216.3	0.0	التبغ
CLOTHING AND FOOTWEAR	110.9	108.9	1.8	119.2	119.1	0.1	الملابس والأحذية
CLOTHING	114.5	111.8	2.4	119.3	120.3	-0.8	الملابس
FOOTWEAR	87.6	89.7	-2.3	118.2	111.4	6.1	الأحذية
HOUSING, WATER, ELECTRICITY, GAS AND OTHER FUELS	224.9	224.4	0.2	145.5	146.4	-0.6	السكن والمياه والكهرباء والغاز وأنواع الوقود الأخرى
RENTALS FOR HOUSING	250.4	249.9	0.2	150.5	152.0	-1.0	الإيجار للسكن
MAINTENANCE OF THE DWELLING	140.7	138.9	1.3	112.4	106.9	5.1	صيانة وإصلاح المسكن
WATER SUPPLY & OTHER SERVICES	234.1	234.1	0.0	199.2	199.2	0.0	المياه والخدمات المتصلة بالمسكن
ELECTRICITY, GAS AND OTHER FUELS	113.3	113.2	0.1	113.1	113.1	0.0	الكهرباء والغاز وأنواع الوقود الأخرى
FURNISHINGS, HOUSEHOLD EQUIPMENT AND MAINTENANCE	129.1	129.4	-0.2	138.5	140.5	-1.4	تأثيث وتجهيزات المنزل وصيانتها
FURNITURE & CARPETS	105.5	105.7	-0.2	118.5	120.9	-2.0	الأثاث والسجاد
HOUSEHOLD TEXTILES	129.1	129.6	-0.4	183.8	189.3	-2.9	المنسوجات المنزلية
HOUSEHOLD APPLIANCES	121.4	122.3	-0.7	130.2	134.1	-2.9	الأجهزة المنزلية
HOUSEHOLD UTENSILS	112.1	112.5	-0.4	138.5	136.8	1.2	أدوات منزلية
TOOLS FOR HOUSE & GARDEN	128.3	128.4	-0.1	127.5	127.6	-0.1	أدوات وأجهزة للمنزل والحديقة
GOODS FOR HOUSEHOLD MAINTENANCE	169.8	169.5	0.2	156.9	156.9	0.0	سلع وخدمات لصيانة المنزل
HEALTH	113.9	114.2	-0.3	120.5	120.3	0.2	الصحة
MEDICAL PRODUCTS & EQUIPMENT	103.3	104.1	-0.8	110.9	110.3	0.5	المنتجات والأجهزة والمعدات الطبية
OUTPATIENT SERVICES	110.1	110.1	0.0	129.0	129.0	0.0	خدمات المرضى
HOSPITAL SERVICES	140.3	140.3	0.0	121.0	121.0	0.0	خدمات المستشفيات
TRANSPORT	126.0	126.5	-0.4	124.1	124.2	-0.1	النقل
PURCHASE OF VEHICLES	86.8	86.8	0.0	86.8	86.9	-0.1	مشتريات المركبات
OPERATION OF TRANSPORT EQUIPMENT	165.1	165.7	-0.4	158.4	158.4	0.0	تشغيل معدات النقل الشخصية
TRANSPORT SERVICES	137.9	139.6	-1.2	148.8	149.8	-0.7	خدمات النقل
COMMUNICATION	91.0	91.1	-0.1	103.9	99.3	4.6	الاتصالات
POSTAL SERVICES	99.2	99.2	0.0	99.2	99.2	0.0	خدمات بريدية
TELEPHONE AND TELEFAX EQUIPMENT	50.5	51.1	-1.2	123.4	97.4	26.7	أجهزة هاتف وفاكس
TELEPHONE AND TELEFAX SERVICES	99.7	99.7	0.0	99.7	99.7	0.0	خدمات الهاتف والفاكس
RECREATION AND CULTURE	105.5	105.7	-0.2	118.1	116.7	1.2	الترويح والثقافة
AUDIO, PHOTO & INFO. EQUIPMENT	69.7	72.7	-4.1	97.9	97.6	0.3	المعدات السمعية والبصرية والتصوير
OTHER RECREATION & CULTURE GOODS	181.9	181.9	0.0	205.5	205.5	0.0	السلع الأخرى المعدة للترفيه والثقافة
OTHER RECREATIONAL GOODS	85.5	85.9	-0.5	116.8	113.7	2.7	المعدات الترفيهية الأخرى
RECREATIONAL & CULTURAL SERVICES	114.1	112.0	1.9	105.6	104.4	1.1	خدمات ترفيهية وثقافية
NEWSPAPERS, BOOKS & STATIONERY	98.0	98.0	0.0	103.7	101.3	2.4	الكتب والصحف والقرطاسية
PACKAGE HOLIDAYS	144.0	144.0	0.0	144.0	144.0	0.0	عروض العطلات والسياحة
EDUCATION	120.6	120.6	0.0	126.6	126.6	0.0	التعليم
PRE-PRIMARY & PRIMARY EDUCATION	130.8	130.8	0.0	157.5	157.5	0.0	التعليم ما قبل الابتدائي والابتدائي
SECONDARY&INTERMEDIATE EDUCATION	114.4	114.4	0.0	128.0	128.0	0.0	التعليم الثانوي والمتوسط
POST-SECONDARY EDUCATION	130.9	130.9	0.0	27.1	27.1	0.0	التعليم ما بعد الثانوي غير الجامعي
TERTIARY EDUCATION	106.4	106.4	0.0	134.7	134.7	0.0	التعليم العالي
RESTAURANTS AND HOTELS	120.5	120.6	-0.1	105.6	105.6	0.0	المطاعم والفنادق
CATERING SERVICE	119.4	119.4	0.0	104.3	104.3	0.0	خدمات تقديم الوجبات
ACCOMMODATION SERVICES	132.3	132.8	-0.4	118.5	118.6	-0.1	خدمات الفنادق والشقق المفروشة
MISCELLANEOUS GOODS AND SERVICES	118.5	118.2	0.3	140.6	140.9	-0.2	السلع والخدمات المتنوعة
PERSONAL CARE	114.9	115.2	-0.3	133.4	133.4	0.0	العناية الشخصية
PERSONAL EFFECTS N.E.C.	127.2	125.8	1.1	165.7	165.6	0.1	الأمتعة الشخصية الأخرى
SOCIAL PROTECTION	114.3	114.3	0.0	114.3	114.3	0.0	الخدمات الاجتماعية
INSURANCE	184.4	186.3	-1.0	184.4	186.2	-1.0	التأمين
FINANCIAL SERVICES N.E.C.	75.1	75.1	0.0	90.4	90.4	0.0	الخدمات المالية الأخرى
OTHER SERVICES N.E.C.	118.6	118.4	0.2	136.0	136.7	-0.5	خدمات أخرى

Table 4 (2)

جدول ٤ (٢)

Cost Of Living Indices And Percent Changes
For Divisions And Group By Cities

الأرقام القياسية لتكلفة المعيشة ونسب التغير
للأقسام والمجموعات حسب المدن

2007=100

Groups and Classes	جدة JEDDAH			الدمام DAMMAM			الأقسام والمجموعات
	الأرقام القياسية Index Numbers		نسبة التغير %Change	الأرقام القياسية Index Numbers		نسبة التغير %Change	
	مارس MAR	فبراير FEB	2017 MAR	مارس MAR	فبراير FEB	2017 MAR	
	2017	2017	فبراير فبراير	2017	2017	فبراير فبراير	
General Index	137.2	139.1	-1.4	139.1	138.9	0.1	الرقم القياسي العام
FOOD AND BEVERAGES	149.9	153.6	-2.4	139.8	141.1	-0.9	الأغذية والمشروبات
FOOD	151.0	155.0	-2.6	141.6	143.0	-1.0	الأغذية
BEVERAGES	137.5	137.1	0.3	119.2	119.0	0.2	المشروبات
TOBACCO	198.4	198.4	0.0	213.3	213.9	-0.3	التبغ
TOBACCO	198.4	198.4	0.0	213.3	213.9	-0.3	التبغ
CLOTHING AND FOOTWEAR	107.9	110.8	-2.6	102.1	103.3	-1.2	الملابس والأحذية
CLOTHING	113.0	116.2	-2.8	92.1	94.3	-2.3	الملابس
FOOTWEAR	74.7	75.9	-1.6	167.2	161.5	3.5	الأحذية
HOUSING, WATER, ELECTRI-CITY , GAS AND OTHER FUELS	171.1	175.3	-2.4	197.3	193.7	1.9	السكن والمياه والكهرباء والغاز وأنواع الوقود الأخرى
RENTALS FOR HOUSING	180.9	186.6	-3.1	211.5	206.7	2.3	الإيجار للسكن
MAINTENANCE OF THE DEWELLING	131.0	128.6	1.9	160.9	163.7	-1.7	صيانة واصلاح المسكن
WATER SUPPLY & OTHER SERVICES	226.9	226.9	0.0	249.7	249.7	0.0	المياه والخدمات المتصلة بالمسكن
ELECTRICITY, GAS AND OTHER FUELS	114.4	114.3	0.1	114.9	114.8	0.1	الكهرباء والغاز وأنواع الوقود الأخرى
FURNISHINGS, HOUSEHOLD EQUIPMENT AND MAINTENANCE	134.4	134.5	-0.1	135.5	134.9	0.4	تأثيث وتجهيزات المنزل وصيانتها
FURNITURE & CARPETS	105.5	106.4	-0.8	121.4	121.0	0.3	الأثاث والسجاد
HOUSEHOLD TEXTILES	150.6	147.2	2.3	88.9	85.6	3.9	المنسوجات المنزلية
HOUSEHOLD APPLIANCES	121.7	122.5	-0.7	107.6	107.4	0.2	الأجهزة المنزلية
HOUSEHOLD UTENSILS	129.9	130.2	-0.2	113.8	113.9	-0.1	أدوات منزلية
TOOLS FOR HOUSE & GARDEN	131.7	123.0	7.1	119.2	120.9	-1.4	أدوات وأجهزة للمنزل والحديقة
GOODS FOR HOUSEHOLD MAINTENANCE	177.4	177.6	-0.1	192.2	191.9	0.2	سلع وخدمات لصيانة المنزل
HEALTH	138.4	138.3	0.1	115.0	115.3	-0.3	الصحة
MEDICAL PRODUCTS & EQUIPMENT	127.5	127.2	0.2	104.7	105.6	-0.9	المنتجات والأجهزة والمعدات الطبية
OUTPATIENT SERVICES	133.9	133.9	0.0	118.3	118.3	0.0	خدمات المرضى
HOSPITAL SERVICES	166.3	166.3	0.0	126.8	126.8	0.0	خدمات المستشفيات
TRANSPORT	115.4	115.8	-0.3	115.4	115.0	0.3	النقل
PURCHASE OF VEHICLES	91.4	91.5	-0.1	92.0	92.0	0.0	مشتريات المركبات
OPERATION OF TRANSPORT EQUIPMENT	136.5	137.9	-1.0	137.8	137.5	0.2	تشغيل معدات النقل الشخصية
TRANSPORT SERVICES	136.1	133.2	2.2	126.3	124.4	1.5	خدمات النقل
COMMUNICATION	105.8	105.6	0.2	96.2	96.1	0.1	الاتصالات
POSTAL SERVICES	99.2	99.2	0.0	99.2	99.2	0.0	خدمات بريدية
TELEPHONE AND TELEFAX EQUIPMENT	133.9	132.9	0.8	79.8	79.6	0.3	أجهزة هاتف وفاكس
TELEPHONE AND TELEFAX SERVICES	99.7	99.7	0.0	99.7	99.7	0.0	خدمات الهاتف والفاكس
RECREATION AND CULTURE	114.3	115.2	-0.8	112.3	112.8	-0.4	الترويح والثقافة
AUDIO, PHOTO & INFO. EQUIPMENT	78.2	82.1	-4.8	77.2	78.2	-1.3	المعدات السمعية والبصرية والتصوير
OTHER RECREATION & CULTURE GOODS	138.7	138.6	0.1	133.5	133.5	0.0	السلع الأخرى المعدة للترفيه والثقافة
OTHER RECREATIONAL GOODS	126.9	128.4	-1.2	110.0	111.2	-1.1	المعدات الترفيهية الأخرى
RECREATIONAL & CULTURAL SERVICES	105.7	105.7	0.0	92.2	93.2	-1.1	خدمات ترفيهية وثقافية
NEWSPAPERS, BOOKS & STATIONERY	100.9	100.3	0.6	103.8	102.9	0.9	الكتب والصحف والقرطاسية
PACKAGE HOLIDAYS	137.3	137.3	0.0	160.0	160.0	0.0	عروض العطلات والسياحة
EDUCATION	130.3	130.3	0.0	133.8	133.8	0.0	التعليم
PRE-PRIMARY & PRIMARY EDUCATION	164.6	164.6	0.0	147.7	147.7	0.0	التعليم ما قبل الابتدائي والابتدائي
SECONDARY&INTERMEDIATE EDUCATION	144.3	144.3	0.0	148.4	148.4	0.0	التعليم الثانوي والمتوسط
POST-SECONDARY EDUCATION	28.6	28.6	0.0	113.5	113.5	0.0	التعليم ما بعد الثانوي غير الجامعي
TERTIARY EDUCATION	71.8	71.8	0.0	44.6	44.6	0.0	التعليم العالي
RESTAURANTS AND HOTELS	128.5	128.3	0.2	134.1	134.0	0.1	المطاعم والفنادق
CATERING SERVICE	129.3	128.6	0.5	136.0	135.7	0.2	خدمات تقديم الوجبات
ACCOMMODATION SERVICES	120.9	126.0	-4.0	114.6	116.4	-1.5	خدمات الفنادق والشقق المفروشة
MISCELLANEOUS GOODS AND SERVICES	122.3	122.4	-0.1	123.7	126.9	-2.5	السلع والخدمات المتنوعة
PERSONAL CARE	112.4	112.1	0.3	130.9	126.6	3.4	العناية الشخصية
PERSONAL EFFECTS N.E.C.	123.0	123.8	-0.6	136.6	137.4	-0.6	الأمتعة الشخصية الأخرى
SOCIAL PROTECTION	171.0	171.0	0.0	107.3	107.3	0.0	الخدمات الإجتماعية
INSURANCE	184.4	186.3	-1.0	184.4	186.3	-1.0	التأمين
FINANCIAL SERVICES N.E.C.	136.7	136.7	0.0	106.4	106.4	0.0	الخدمات المالية الأخرى
OTHER SERVICES N.E.C.	124.9	124.6	0.2	108.1	120.4	-10.2	خدمات أخرى

Table 4 (3)

جدول ٤ (٣)

Cost Of Living Indices And Percent Changes
For Divisions And Group By Cities

الأرقام القياسية لتكلفة المعيشة ونسب التغير
للأقسام والمجموعات حسب المدن

2007=100

Groups and Classes	المدينة المنورة			الطائف			الأقسام والمجموعات
	الأرقام القياسية		نسبة التغير	الأرقام القياسية		نسبة التغير	
	Index Numbers		%Change	Index Numbers		%Change	
	مارس	فبراير	2017	مارس	فبراير	2017	
MAR	FEB	MAR	MAR	FEB	FEB		
	2017	2017	2017	2017	2017	فبراير	
General Index	129.2	129.3	-0.1	132.7	131.8	0.7	الرقم القياسي العام
FOOD AND BEVERAGES	140.9	141.3	-0.3	139.7	136.8	2.1	الأغذية والمشروبات
FOOD	141.8	142.1	-0.2	141.3	138.2	2.2	الأغذية
BEVERAGES	131.3	131.3	0.0	121.3	120.5	0.7	المشروبات
TOBACCO	126.8	126.8	0.0	198.4	198.4	0.0	التبغ
TOBACCO	126.8	126.8	0.0	198.4	198.4	0.0	التبغ
CLOTHING AND FOOTWEAR	128.8	129.1	-0.2	101.1	100.1	1.0	الملابس والأحذية
CLOTHING	129.4	129.7	-0.2	102.9	101.9	1.0	الملابس
FOOTWEAR	125.4	125.4	0.0	88.9	88.9	0.0	الأحذية
HOUSING, WATER, ELECTRI-CITY , GAS AND OTHER FUELS	138.1	137.9	0.1	168.4	168.7	-0.2	السكن والمياه والكهرباء والغاز وأنواع الوقود الأخرى
RENTALS FOR HOUSING	136.8	136.5	0.2	178.9	179.0	-0.1	الإيجار للسكن
MAINTENANCE OF THE DEWELLING	154.2	154.2	0.0	114.0	115.1	-1.0	صيانة واصلاح المسكن
WATER SUPPLY & OTHER SERVICES	214.8	214.8	0.0	224.3	224.3	0.0	المياه والخدمات المتصلة بالمسكن
ELECTRICITY, GAS AND OTHER FUELS	114.1	114.1	0.0	113.5	114.0	-0.4	الكهرباء والغاز وأنواع الوقود الأخرى
FURNISHINGS, HOUSEHOLD EQUIPMENT AND MAINTENANCE	130.3	130.4	-0.1	149.8	148.2	1.1	تأثيث وتجهيزات المنزل وصيانتها
FURNITURE & CARPETS	118.4	118.3	0.1	131.3	131.4	-0.1	الأثاث والسجاد
HOUSEHOLD TEXTILES	111.1	111.1	0.0	133.9	132.4	1.1	المنسوجات المنزلية
HOUSEHOLD APPLIANCES	124.7	125.1	-0.3	116.8	117.0	-0.2	الأجهزة المنزلية
HOUSEHOLD UTENSILS	107.0	107.7	-0.6	149.0	124.7	19.5	أدوات منزلية
TOOLS FOR HOUSE & GARDEN	112.0	112.0	0.0	108.1	109.8	-1.5	أدوات وأجهزة للمنزل والحديقة
GOODS FOR HOUSEHOLD MAINTENANCE	162.6	162.6	0.0	203.0	202.5	0.2	سلع وخدمات لصيانة المنزل
HEALTH	125.6	125.8	-0.2	107.9	108.1	-0.2	الصحة
MEDICAL PRODUCTS & EQUIPMENT	124.7	125.1	-0.3	107.9	108.4	-0.5	المنتجات والأجهزة والمعدات الطبية
OUTPATIENT SERVICES	137.1	137.1	0.0	112.0	112.0	0.0	خدمات المرضى
HOSPITAL SERVICES	104.6	104.6	0.0	100.0	100.0	0.0	خدمات المستشفيات
TRANSPORT	118.5	118.6	-0.1	109.4	108.9	0.5	النقل
PURCHASE OF VEHICLES	92.0	92.3	-0.3	77.0	77.6	-0.8	مشتريات المركبات
OPERATION OF TRANSPORT EQUIPMENT	138.2	138.2	0.0	110.4	109.3	1.0	تشغيل معدات النقل الشخصية
TRANSPORT SERVICES	157.7	157.5	0.1	263.7	260.7	1.2	خدمات النقل
COMMUNICATION	95.5	95.7	-0.2	89.7	89.9	-0.2	الاتصالات
POSTAL SERVICES	99.2	99.2	0.0	99.2	99.2	0.0	خدمات بريدية
TELEPHONE AND TELEFAX EQUIPMENT	76.1	76.9	-1.0	43.4	44.2	-1.8	أجهزة هاتف وفاكس
TELEPHONE AND TELEFAX SERVICES	99.7	99.7	0.0	99.7	99.7	0.0	خدمات الهاتف والفاكس
RECREATION AND CULTURE	116.9	117.2	-0.3	123.8	122.8	0.8	الترفيه والثقافة
AUDIO, PHOTO & INFO. EQUIPMENT	68.7	68.8	-0.1	70.0	70.1	-0.1	المعدات السمعية والبصرية والتصوير
OTHER RECREATION & CULTURE GOODS	168.8	168.8	0.0	180.7	180.7	0.0	السلع الأخرى المعدة للترفيه والثقافة
OTHER RECREATIONAL GOODS	115.2	115.5	-0.3	152.6	151.8	0.5	المعدات الترفيهية الأخرى
RECREATIONAL & CULTURAL SERVICES	97.6	98.4	-0.8	98.3	98.3	0.0	خدمات ترفيهية وثقافية
NEWSPAPERS, BOOKS & STATIONERY	113.2	113.2	0.0	126.1	119.7	5.3	الكتب والصحف والقرطاسية
PACKAGE HOLIDAYS	167.3	167.3	0.0	144.0	144.0	0.0	عروض العطلات والسياحة
EDUCATION	117.1	117.1	0.0	121.4	121.4	0.0	التعليم
PRE-PRIMARY & PRIMARY EDUCATION	137.7	137.7	0.0	126.3	126.3	0.0	التعليم ما قبل الابتدائي والابتدائي
SECONDARY&INTERMEDIATE EDUCATION	133.1	133.1	0.0	130.3	130.3	0.0	التعليم الثانوي والمتوسط
POST-SECONDARY EDUCATION	80.4	80.4	0.0	72.7	72.7	0.0	التعليم ما بعد الثانوي غير الجامعي
TERTIARY EDUCATION	18.7	18.7	0.0	118.8	118.8	0.0	التعليم العالي
RESTAURANTS AND HOTELS	125.5	125.6	-0.1	114.5	114.4	0.1	المطاعم والفنادق
CATERING SERVICE	128.1	128.1	0.0	115.9	115.9	0.0	خدمات تقديم الوجبات
ACCOMMODATION SERVICES	98.8	100.4	-1.6	100.4	99.3	1.1	خدمات الفنادق والشقق المفروشة
MISCELLANEOUS GOODS AND SERVICES	136.5	136.3	0.1	135.0	135.6	-0.4	السلع والخدمات المتنوعة
PERSONAL CARE	119.0	118.0	0.8	134.1	131.3	2.1	العناية الشخصية
PERSONAL EFFECTS N.E.C.	157.9	158.0	-0.1	140.9	139.9	0.7	الأمتعة الشخصية الأخرى
SOCIAL PROTECTION	116.8	116.8	0.0	114.3	114.3	0.0	الخدمات الاجتماعية
INSURANCE	184.4	186.3	-1.0	184.4	186.2	-1.0	التأمين
FINANCIAL SERVICES N.E.C.	89.2	89.2	0.0	128.4	128.4	0.0	الخدمات المالية الأخرى
OTHER SERVICES N.E.C.	142.9	143.2	-0.2	130.5	135.3	-3.5	خدمات أخرى

Table 4 (4)

جدول ٤ (٤)

Cost Of Living Indices And Percent Changes
For Divisions And Group By Cities

الأرقام القياسية لتكلفة المعيشة ونسب التغير
للأقسام والمجموعات حسب المدن

2007=100

Groups and Classes	ALHOFOF			ابها		ABHA		الأقسام والمجموعات
	الرقم القياسي		نسبة التغير %Change	الرقم القياسي		نسبة التغير		
	Index Numbers			Index Numbers		%Change		
	مارس	فبراير	2017	مارس	فبراير	2017	مارس	
MAR	FEB	FEB	MAR	FEB	FEB	FEB		
	2017	2017	2017	2017	2017	2017	فبراير	
General Index	126.7	126.6	0.1	128.2	128.1	0.1		الرقم القياسي العام
FOOD AND BEVERAGES	134.9	134.5	0.3	140.5	140.3	0.1		الأغذية والمشروبات
FOOD	135.7	135.3	0.3	142.6	142.3	0.2		الأغذية
BEVERAGES	125.6	125.9	-0.2	116.6	117.5	-0.8		المشروبات
TOBACCO	203.3	203.3	0.0	193.3	193.3	0.0		التبغ
TOBACCO	203.3	203.3	0.0	193.3	193.3	0.0		التبغ
CLOTHING AND FOOTWEAR	114.5	115.3	-0.7	124.1	125.6	-1.2		الملابس والأحذية
CLOTHING	112.6	113.3	-0.6	123.7	125.4	-1.4		الملابس
FOOTWEAR	126.9	127.8	-0.7	127.1	126.7	0.3		الأحذية
HOUSING, WATER, ELECTRI-CITY , GAS AND OTHER FUELS	144.3	143.5	0.6	135.9	136.2	-0.2		السكن والمياه والكهرباء والغاز وأنواع الوقود الأخرى
RENTALS FOR HOUSING	147.3	146.3	0.7	135.5	134.9	0.4		الإيجار للسكن
MAINTENANCE OF THE DEWELLING	157.6	156.2	0.9	119.6	135.4	-11.7		صيانة واصلاح المسكن
WATER SUPPLY & OTHER SERVICES	169.4	169.4	0.0	234.1	234.1	0.0		المياه والخدمات المتصلة بالمسكن
ELECTRICITY, GAS AND OTHER FUELS	114.4	114.4	0.0	112.1	112.1	0.0		الكهرباء والغاز وأنواع الوقود الأخرى
FURNISHINGS, HOUSEHOLD EQUIPMENT AND MAINTENANCE	133.6	133.6	0.0	139.8	139.8	0.0		تأثيث وتجهيزات المنزل وصيانتها
FURNITURE & CARPETS	112.2	113.1	-0.8	122.3	122.5	-0.2		الأثاث والسجاد
HOUSEHOLD TEXTILES	123.3	123.3	0.0	116.4	109.7	6.1		المنسوجات المنزلية
HOUSEHOLD APPLIANCES	130.7	129.7	0.8	124.9	125.4	-0.4		الأجهزة المنزلية
HOUSEHOLD UTENSILS	127.4	127.6	-0.2	156.9	161.0	-2.5		أدوات منزلية
TOOLS FOR HOUSE & GARDEN	135.8	128.7	5.5	201.0	208.3	-3.5		أدوات وأجهزة للمنزل والحديقة
GOODS FOR HOUSEHOLD MAINTENANCE	169.1	168.8	0.2	172.6	172.6	0.0		سلع وخدمات لصيانة المنزل
HEALTH	117.1	117.4	-0.3	112.3	112.3	0.0		الصحة
MEDICAL PRODUCTS & EQUIPMENT	94.1	94.7	-0.6	114.9	115.0	-0.1		المنتجات والأجهزة والمعدات الطبية
OUTPATIENT SERVICES	138.8	138.8	0.0	111.6	111.6	0.0		خدمات المرضى
HOSPITAL SERVICES	115.7	115.7	0.0	109.1	109.1	0.0		خدمات المستشفيات
TRANSPORT	116.5	116.5	0.0	115.1	114.6	0.4		النقل
PURCHASE OF VEHICLES	94.9	94.6	0.3	96.3	96.6	-0.3		مشتريات المركبات
OPERATION OF TRANSPORT EQUIPMENT	125.1	125.1	0.0	126.1	124.7	1.1		تشغيل معدات النقل الشخصية
TRANSPORT SERVICES	183.3	184.7	-0.8	157.0	156.1	0.6		خدمات النقل
COMMUNICATION	90.8	90.8	0.0	97.9	95.9	2.1		الاتصالات
POSTAL SERVICES	99.2	99.2	0.0	99.2	99.2	0.0		خدمات بريدية
TELEPHONE AND TELEFAX EQUIPMENT	49.3	49.3	0.0	89.4	78.0	14.6		أجهزة هاتف وفاكس
TELEPHONE AND TELEFAX SERVICES	99.7	99.7	0.0	99.7	99.7	0.0		خدمات الهاتف والفاكس
RECREATION AND CULTURE	87.4	87.9	-0.6	125.6	125.1	0.4		الترويح والثقافة
AUDIO, PHOTO & INFO. EQUIPMENT	59.1	58.0	1.9	67.2	66.0	1.8		المعدات السمعية والبصرية والتصوير
OTHER RECREATION & CULTURE GOODS	97.8	97.8	0.0	180.6	180.6	0.0		السلع الأخرى المعدة للترفيه والثقافة
OTHER RECREATIONAL GOODS	109.0	111.5	-2.2	148.5	148.7	-0.1		المعدات الترفيهية الأخرى
RECREATIONAL & CULTURAL SERVICES	108.9	108.9	0.0	125.2	123.1	1.7		خدمات ترفيهية وثقافية
NEWSPAPERS, BOOKS & STATIONERY	110.6	110.6	0.0	110.0	110.0	0.0		الكتب والصحف والقرطاسية
PACKAGE HOLIDAYS	50.4	50.4	0.0	144.0	144.0	0.0		عروض العطلات والسياحة
EDUCATION	138.0	138.0	0.0	117.6	117.6	0.0		التعليم
PRE-PRIMARY & PRIMARY EDUCATION	139.5	139.5	0.0	130.8	130.8	0.0		التعليم ما قبل الابتدائي والابتدائي
SECONDARY&INTERMEDIATE EDUCATION	155.5	155.5	0.0	114.4	114.4	0.0		التعليم الثانوي والمتوسط
POST-SECONDARY EDUCATION	81.8	81.8	0.0	102.1	102.1	0.0		التعليم ما بعد الثانوي غير الجامعي
TERTIARY EDUCATION	114.8	114.8	0.0	108.7	108.7	0.0		التعليم العالي
RESTAURANTS AND HOTELS	140.3	140.5	-0.1	128.6	128.9	-0.2		المطاعم والفنادق
CATERING SERVICE	145.9	146.0	-0.1	122.9	123.2	-0.2		خدمات تقديم الوجبات
ACCOMMODATION SERVICES	84.7	84.7	0.0	186.6	186.3	0.2		خدمات الفنادق والشقق المفروشة
MISCELLANEOUS GOODS AND SERVICES	114.8	114.7	0.1	117.9	117.7	0.2		السلع والخدمات المتنوعة
PERSONAL CARE	109.1	106.5	2.4	111.9	111.5	0.4		العناية الشخصية
PERSONAL EFFECTS N.E.C.	127.2	127.7	-0.4	147.4	147.0	0.3		الأمتعة الشخصية الأخرى
SOCIAL PROTECTION	217.0	217.0	0.0	114.3	114.3	0.0		الخدمات الإجتماعية
INSURANCE	184.4	186.3	-1.0	184.4	186.2	-1.0		التأمين
FINANCIAL SERVICES N.E.C.	110.7	110.7	0.0	75.1	75.1	0.0		الخدمات المالية الأخرى
OTHER SERVICES N.E.C.	107.2	109.2	-1.8	106.7	106.7	0.0		خدمات أخرى

Table 4 (5)

جدول ٤ (٥)

Cost Of Living Indices And Percent Changes
For Divisions And Group By Cities

الأرقام القياسية لتكلفة المعيشة ونسب التغير
للأقسام والمجموعات حسب المدن

2007=100

Groups and Classes	بريدة BURAYDAH			تبوك TABUK			الأقسام والمجموعات
	الأرقام القياسية Index Numbers		نسبة التغير %Change	الأرقام القياسية Index Numbers		نسبة التغير %Change	
	مارس MAR	فبراير FEB	2017 MAR	مارس MAR	فبراير FEB	2017 MAR	
	2017	2017	2017	2017	2017	2017	
General Index	125.8	125.4	0.3	122.0	121.9	0.1	الرقم القياسي العام
FOOD AND BEVERAGES	139.7	137.1	1.9	138.8	136.0	2.1	الأغذية والمشروبات
FOOD	142.3	139.5	2.0	140.9	137.9	2.2	الأغذية
BEVERAGES	109.0	108.7	0.3	114.3	114.2	0.1	المشروبات
TOBACCO	216.3	216.3	0.0	185.0	179.8	2.9	التبغ
TOBACCO	216.3	216.3	0.0	185.0	179.8	2.9	التبغ
CLOTHING AND FOOTWEAR	96.4	97.4	-1.0	104.8	105.6	-0.8	الملابس والأحذية
CLOTHING	96.7	97.8	-1.1	100.4	101.2	-0.8	الملابس
FOOTWEAR	94.3	94.3	0.0	133.1	134.1	-0.7	الأحذية
HOUSING, WATER, ELECTRICITY, GAS AND OTHER FUELS	144.8	145.0	-0.1	111.3	116.1	-4.1	السكن والمياه والكهرباء والغاز وأنواع الوقود الأخرى
RENTALS FOR HOUSING	148.2	148.3	-0.1	106.0	112.2	-5.5	الإيجار للسكن
MAINTENANCE OF THE DWELLING	123.0	126.3	-2.6	95.0	94.5	0.5	صيانة وإصلاح المسكن
WATER SUPPLY & OTHER SERVICES	214.4	214.4	0.0	219.9	219.9	0.0	المياه والخدمات المتصلة بالمسكن
ELECTRICITY, GAS AND OTHER FUELS	111.2	111.3	-0.1	112.1	112.2	-0.1	الكهرباء والغاز وأنواع الوقود الأخرى
FURNISHINGS, HOUSEHOLD EQUIPMENT AND MAINTENANCE	106.5	107.8	-1.2	125.5	125.9	-0.3	تأثيث وتجهيزات المنزل وصيانتها
FURNITURE & CARPETS	61.3	63.1	-2.9	104.1	105.1	-1.0	الأثاث والسجاد
HOUSEHOLD TEXTILES	164.5	166.1	-1.0	158.5	158.1	0.3	المنسوجات المنزلية
HOUSEHOLD APPLIANCES	116.2	117.1	-0.8	124.6	126.1	-1.2	الأجهزة المنزلية
HOUSEHOLD UTENSILS	124.0	127.0	-2.4	98.7	102.2	-3.4	أدوات منزلية
TOOLS FOR HOUSE & GARDEN	125.1	126.0	-0.7	108.3	108.2	0.1	أدوات وأجهزة للمنزل والحديقة
GOODS FOR HOUSEHOLD MAINTENANCE	138.8	139.1	-0.2	151.3	149.9	0.9	سلع وخدمات لصيانة المنزل
HEALTH	117.2	117.1	0.1	188.6	188.4	0.1	الصحة
MEDICAL PRODUCTS & EQUIPMENT	111.1	110.9	0.2	106.0	105.3	0.7	المنتجات والأجهزة والمعدات الطبية
OUTPATIENT SERVICES	119.7	119.7	0.0	124.4	124.4	0.0	خدمات المرضى
HOSPITAL SERVICES	123.0	123.0	0.0	461.3	461.3	0.0	خدمات المستشفيات
TRANSPORT	116.2	115.2	0.9	127.5	121.4	5.0	النقل
PURCHASE OF VEHICLES	91.9	92.5	-0.6	98.0	86.9	12.8	مشتريات المركبات
OPERATION OF TRANSPORT EQUIPMENT	139.4	139.5	-0.1	134.3	134.1	0.1	تشغيل معدات النقل الشخصية
TRANSPORT SERVICES	127.8	113.9	12.2	240.7	232.0	3.8	خدمات النقل
COMMUNICATION	94.3	94.3	0.0	86.2	86.0	0.2	الاتصالات
POSTAL SERVICES	99.2	99.2	0.0	99.2	99.2	0.0	خدمات بريدية
TELEPHONE AND TELEFAX EQUIPMENT	69.4	69.3	0.1	23.7	22.5	5.3	أجهزة هاتف وفاكس
TELEPHONE AND TELEFAX SERVICES	99.7	99.7	0.0	99.7	99.7	0.0	خدمات الهاتف والفاكس
RECREATION AND CULTURE	141.1	140.3	0.6	83.2	83.4	-0.2	الترويح والثقافة
AUDIO, PHOTO & INFO. EQUIPMENT	60.4	61.3	-1.5	50.6	50.6	0.0	المعدات السمعية والبصرية والتصوير
OTHER RECREATION & CULTURE GOODS	120.9	120.9	0.0	89.9	89.9	0.0	السلع الأخرى المعدة للترفيه والثقافة
OTHER RECREATIONAL GOODS	99.5	100.1	-0.6	92.3	91.4	1.0	المعدات الترفيهية الأخرى
RECREATIONAL & CULTURAL SERVICES	98.9	92.7	6.7	88.2	90.3	-2.3	خدمات ترفيهية وثقافية
NEWSPAPERS, BOOKS & STATIONERY	88.6	89.4	-0.9	91.9	91.9	0.0	الكتب والصحف والقرطاسية
PACKAGE HOLIDAYS	314.5	314.5	0.0	86.3	86.3	0.0	عروض العطلات والسياحة
EDUCATION	122.5	122.5	0.0	143.9	143.9	0.0	التعليم
PRE-PRIMARY & PRIMARY EDUCATION	122.5	122.5	0.0	132.4	132.4	0.0	التعليم ما قبل الابتدائي والابتدائي
SECONDARY&INTERMEDIATE EDUCATION	121.4	121.4	0.0	151.5	151.5	0.0	التعليم الثانوي والمتوسط
POST-SECONDARY EDUCATION	144.5	144.5	0.0	153.7	153.7	0.0	التعليم ما بعد الثانوي غير الجامعي
TERTIARY EDUCATION	102.7	102.7	0.0	133.3	133.3	0.0	التعليم العالي
RESTAURANTS AND HOTELS	127.0	127.8	-0.6	122.8	122.7	0.1	المطاعم والفنادق
CATERING SERVICE	126.1	126.9	-0.6	125.9	125.7	0.2	خدمات تقديم الوجبات
ACCOMMODATION SERVICES	136.6	136.5	0.1	91.5	92.9	-1.5	خدمات الفنادق والشقق المفروشة
MISCELLANEOUS GOODS AND SERVICES	128.6	128.5	0.1	132.7	134.7	-1.5	السلع والخدمات المتنوعة
PERSONAL CARE	137.3	137.5	-0.1	147.9	149.9	-1.3	العناية الشخصية
PERSONAL EFFECTS N.E.C.	154.3	153.8	0.3	150.3	154.9	-3.0	الأمتعة الشخصية الأخرى
SOCIAL PROTECTION	124.1	124.1	0.0	114.3	114.3	0.0	الخدمات الاجتماعية
INSURANCE	184.4	186.3	-1.0	184.4	186.2	-1.0	التأمين
FINANCIAL SERVICES N.E.C.	98.9	98.9	0.0	98.8	98.8	0.0	الخدمات المالية الأخرى
OTHER SERVICES N.E.C.	105.4	105.1	0.3	109.8	110.6	-0.7	خدمات أخرى

Table 4 (6)

جدول ٤ (٦)

Cost Of Living Indices And Percent Changes
For Divisions And Group By Cities

الأرقام القياسية لتكلفة المعيشة ونسب التغير
للأقسام والمجموعات حسب المدن

2007=100

Groups and Classes	حائل Hail			جازان Jazan			الأقسام والمجموعات
	الأرقام القياسية Index Numbers		نسبة التغير %Change	الأرقام القياسية Index Numbers		نسبة التغير %Change	
	مارس MAR	فبراير FEB	2017 مارس MAR	مارس MAR	فبراير FEB	2017 مارس MAR	
	2017	2017	2017 فبراير FEB	2017	2017	2017 فبراير FEB	
General Index	129.1	129.1	0.0	158.8	160.2	-0.9	الرقم القياسي العام
FOOD AND BEVERAGES	134.0	133.3	0.5	162.8	166.1	-2.0	الأغذية والمشروبات
FOOD	135.3	134.5	0.6	165.3	168.9	-2.1	الأغذية
BEVERAGES	119.3	119.3	0.0	133.0	134.0	-0.7	المشروبات
TOBACCO	186.0	186.0	0.0	188.8	188.8	0.0	التبغ
TOBACCO	186.0	186.0	0.0	188.8	188.8	0.0	التبغ
CLOTHING AND FOOTWEAR	112.6	112.5	0.1	125.9	125.9	0.0	الملابس والأحذية
CLOTHING	117.9	117.9	0.0	121.2	121.0	0.2	الملابس
FOOTWEAR	78.0	78.0	0.0	156.5	157.5	-0.6	الأحذية
HOUSING, WATER, ELECTRICITY, GAS AND OTHER FUELS	158.5	158.6	-0.1	215.3	217.6	-1.1	السكن والمياه والكهرباء والغاز وأنواع الوقود الأخرى
RENTALS FOR HOUSING	167.2	167.2	0.0	243.3	246.2	-1.2	الإيجار للسكن
MAINTENANCE OF THE DWELLING	101.0	101.7	-0.7	122.1	124.0	-1.5	صيانة وإصلاح المسكن
WATER SUPPLY & OTHER SERVICES	210.9	210.9	0.0	160.0	160.0	0.0	المياه والخدمات المتصلة بالمسكن
ELECTRICITY, GAS AND OTHER FUELS	115.8	116.1	-0.3	113.9	113.9	0.0	الكهرباء والغاز وأنواع الوقود الأخرى
FURNISHINGS, HOUSEHOLD EQUIPMENT AND MAINTENANCE	139.7	140.1	-0.3	139.6	138.0	1.2	تأثيث وتجهيزات المنزل وصيانتها
FURNITURE & CARPETS	102.0	102.4	-0.4	101.9	102.1	-0.2	الأثاث والسجاد
HOUSEHOLD TEXTILES	109.2	113.2	-3.5	204.2	204.5	-0.1	المنسوجات المنزلية
HOUSEHOLD APPLIANCES	119.8	119.6	0.2	130.7	127.3	2.7	الأجهزة المنزلية
HOUSEHOLD UTENSILS	138.9	137.6	0.9	116.8	118.1	-1.1	أدوات منزلية
TOOLS FOR HOUSE & GARDEN	154.7	154.8	-0.1	163.5	165.9	-1.4	أدوات وأجهزة للمنزل والحديقة
GOODS FOR HOUSEHOLD MAINTENANCE	212.1	212.3	-0.1	178.7	174.3	2.5	سلع وخدمات لصيانة المنزل
HEALTH	123.7	123.8	-0.1	144.1	144.1	0.0	الصحة
MEDICAL PRODUCTS & EQUIPMENT	111.5	111.7	-0.2	141.7	141.7	0.0	المنتجات والأجهزة والمعدات الطبية
OUTPATIENT SERVICES	126.3	126.3	0.0	152.6	152.6	0.0	خدمات المرضى
HOSPITAL SERVICES	140.4	140.4	0.0	131.9	131.9	0.0	خدمات المستشفيات
TRANSPORT	120.2	120.4	-0.2	146.0	145.6	0.3	النقل
PURCHASE OF VEHICLES	103.2	103.4	-0.2	105.0	106.4	-1.3	مشتريات المركبات
OPERATION OF TRANSPORT EQUIPMENT	134.5	134.6	-0.1	143.0	142.9	0.1	تشغيل معدات النقل الشخصية
TRANSPORT SERVICES	137.9	137.9	0.0	361.1	350.5	3.0	خدمات النقل
COMMUNICATION	87.9	87.9	0.0	126.8	132.1	-4.0	الاتصالات
POSTAL SERVICES	99.2	99.2	0.0	99.2	99.2	0.0	خدمات بريدية
TELEPHONE AND TELEFAX EQUIPMENT	32.8	33.2	-1.2	252.6	282.8	-10.7	أجهزة هاتف وفاكس
TELEPHONE AND TELEFAX SERVICES	99.7	99.7	0.0	99.7	99.7	0.0	خدمات الهاتف والفاكس
RECREATION AND CULTURE	113.5	112.9	0.5	204.1	203.6	0.2	الترفيه والثقافة
AUDIO, PHOTO & INFO. EQUIPMENT	76.2	75.1	1.5	79.8	80.9	-1.4	المعدات السمعية والبصرية والتصوير
OTHER RECREATION & CULTURE GOODS	113.2	113.2	0.0	179.9	179.9	0.0	السلع الأخرى المعدة للترفيه والثقافة
OTHER RECREATIONAL GOODS	116.8	117.1	-0.3	396.1	396.1	0.0	المعدات الترفيهية الأخرى
RECREATIONAL & CULTURAL SERVICES	136.6	134.3	1.7	130.3	128.4	1.5	خدمات ترفيهية وثقافية
NEWSPAPERS, BOOKS & STATIONERY	99.4	99.4	0.0	104.1	101.4	2.7	الكتب والصحف والقرطاسية
PACKAGE HOLIDAYS	123.7	123.7	0.0	186.3	186.3	0.0	عروض العطلات والسياحة
EDUCATION	141.2	141.2	0.0	112.1	112.1	0.0	التعليم
PRE-PRIMARY & PRIMARY EDUCATION	137.7	137.7	0.0	122.0	122.0	0.0	التعليم ما قبل الابتدائي والابتدائي
SECONDARY&INTERMEDIATE EDUCATION	162.8	162.8	0.0	128.5	128.5	0.0	التعليم الثانوي والمتوسط
POST-SECONDARY EDUCATION	66.1	66.1	0.0	21.2	21.2	0.0	التعليم ما بعد الثانوي غير الجامعي
TERTIARY EDUCATION	135.3	135.3	0.0	106.4	106.4	0.0	التعليم العالي
RESTAURANTS AND HOTELS	100.9	101.6	-0.7	121.0	121.3	-0.2	المطاعم والفنادق
CATERING SERVICE	95.3	95.5	-0.2	119.7	119.9	-0.2	خدمات تقديم الوجبات
ACCOMMODATION SERVICES	157.4	162.7	-3.3	134.5	135.5	-0.7	خدمات الفنادق والشقق المفروشة
MISCELLANEOUS GOODS AND SERVICES	119.6	119.6	0.0	130.3	130.5	-0.2	السلع والخدمات المتنوعة
PERSONAL CARE	104.6	104.6	0.0	129.4	129.9	-0.4	العناية الشخصية
PERSONAL EFFECTS N.E.C.	150.9	152.3	-0.9	166.9	167.1	-0.1	الأمتعة الشخصية الأخرى
SOCIAL PROTECTION	110.9	110.9	0.0	103.1	103.1	0.0	الخدمات الاجتماعية
INSURANCE	184.4	186.3	-1.0	184.4	186.3	-1.0	التأمين
FINANCIAL SERVICES N.E.C.	125.6	125.6	0.0	117.0	117.0	0.0	الخدمات المالية الأخرى
OTHER SERVICES N.E.C.	109.0	108.2	0.7	107.0	107.0	0.0	خدمات أخرى

Table 4 (7)

جدول ٤ (٧)

Cost Of Living Indices And Percent Changes
For Divisions And Group By Cities

الأرقام القياسية لتكلفة المعيشة ونسب التغير
للأقسام والمجموعات حسب المدن

2007=100

Groups and Classes	نجران Njran			الباحة Baha			الأقسام والمجموعات
	الأرقام القياسية Index Numbers		نسبة التغير %Change	الأرقام القياسية Index Numbers		نسبة التغير %Change	
	مارس MAR	فبراير FEB	2017 مارس MAR	مارس MAR	فبراير FEB	2017 مارس MAR	
	2017	2017	فبراير FEB	2017	2017	فبراير FEB	
General Index	136.1	136.1	0.0	141.1	141.2	-0.1	الرقم القياسي العام
FOOD AND BEVERAGES	141.8	141.3	0.4	148.7	148.2	0.3	الأغذية والمشروبات
FOOD	143.5	143.0	0.3	150.4	149.7	0.5	الأغذية
BEVERAGES	122.2	122.2	0.0	129.9	130.9	-0.8	المشروبات
TOBACCO	187.1	194.1	-3.6	200.0	200.0	0.0	التبغ
TOBACCO	187.1	194.1	-3.6	200.0	200.0	0.0	التبغ
CLOTHING AND FOOTWEAR	101.8	102.1	-0.3	128.7	129.2	-0.4	الملابس والأحذية
CLOTHING	103.0	103.2	-0.2	131.1	131.7	-0.5	الملابس
FOOTWEAR	94.5	94.5	0.0	113.1	113.0	0.1	الأحذية
HOUSING, WATER, ELECTRICITY, GAS AND OTHER FUELS	182.7	182.6	0.1	154.9	154.8	0.1	السكن والمياه والكهرباء والغاز وأنواع الوقود الأخرى
RENTALS FOR HOUSING	194.1	194.1	0.0	159.6	159.5	0.1	الإيجار للسكن
MAINTENANCE OF THE DWELLING	170.8	169.6	0.7	135.9	134.5	1.0	صيانة وإصلاح المسكن
WATER SUPPLY & OTHER SERVICES	211.3	211.3	0.0	224.0	224.0	0.0	المياه والخدمات المتصلة بالمسكن
ELECTRICITY, GAS AND OTHER FUELS	114.5	114.5	0.0	113.5	113.5	0.0	الكهرباء والغاز وأنواع الوقود الأخرى
FURNISHINGS, HOUSEHOLD EQUIPMENT AND MAINTENANCE	140.4	141.2	-0.6	170.9	171.4	-0.3	تأثيث وتجهيزات المنزل وصيانتها
FURNITURE & CARPETS	127.6	129.5	-1.5	131.6	132.1	-0.4	الأثاث والسجاد
HOUSEHOLD TEXTILES	133.5	133.0	0.4	167.1	167.6	-0.3	المنسوجات المنزلية
HOUSEHOLD APPLIANCES	123.1	123.6	-0.4	142.0	143.1	-0.8	الأجهزة المنزلية
HOUSEHOLD UTENSILS	128.0	128.3	-0.2	155.7	155.9	-0.1	أدوات منزلية
TOOLS FOR HOUSE & GARDEN	117.1	117.1	0.0	295.9	297.2	-0.4	أدوات وأجهزة للمنزل والحديقة
GOODS FOR HOUSEHOLD MAINTENANCE	175.0	175.0	0.0	237.9	237.8	0.0	سلع وخدمات لصيانة المنزل
HEALTH	113.9	113.9	0.0	110.5	110.7	-0.2	الصحة
MEDICAL PRODUCTS & EQUIPMENT	98.8	98.8	0.0	103.5	104.0	-0.5	المنتجات والأجهزة والمعدات الطبية
OUTPATIENT SERVICES	125.5	125.5	0.0	101.6	101.6	0.0	خدمات المرضى
HOSPITAL SERVICES	118.0	118.0	0.0	140.3	140.3	0.0	خدمات المستشفيات
TRANSPORT	120.2	120.3	-0.1	135.8	135.6	0.1	النقل
PURCHASE OF VEHICLES	106.3	106.3	0.0	117.9	118.2	-0.3	مشتريات المركبات
OPERATION OF TRANSPORT EQUIPMENT	138.2	138.2	0.0	153.3	153.6	-0.2	تشغيل معدات النقل الشخصية
TRANSPORT SERVICES	105.0	105.6	-0.6	142.8	138.5	3.1	خدمات النقل
COMMUNICATION	93.1	93.1	0.0	117.3	117.5	-0.2	الاتصالات
POSTAL SERVICES	99.2	99.2	0.0	99.2	99.2	0.0	خدمات بريدية
TELEPHONE AND TELEFAX EQUIPMENT	62.2	62.4	-0.3	199.0	200.1	-0.5	أجهزة هاتف وفاكس
TELEPHONE AND TELEFAX SERVICES	99.7	99.7	0.0	99.7	99.7	0.0	خدمات الهاتف والفاكس
RECREATION AND CULTURE	110.6	110.7	-0.1	102.7	103.3	-0.6	الترفيه والثقافة
AUDIO, PHOTO & INFO. EQUIPMENT	89.2	89.7	-0.6	46.9	47.3	-0.8	المعدات السمعية والبصرية والتصوير
OTHER RECREATION & CULTURE GOODS	179.5	179.6	-0.1	177.5	177.5	0.0	السلع الأخرى المعدة للترفيه والثقافة
OTHER RECREATIONAL GOODS	89.5	89.5	0.0	139.4	141.6	-1.6	المعدات الترفيهية الأخرى
RECREATIONAL & CULTURAL SERVICES	116.7	116.7	0.0	101.9	101.9	0.0	خدمات ترفيهية وثقافية
NEWSPAPERS, BOOKS & STATIONERY	101.0	101.0	0.0	104.5	104.5	0.0	الكتب والصحف والقرطاسية
PACKAGE HOLIDAYS	144.0	144.0	0.0	91.9	91.9	0.0	عروض العطلات والسياحة
EDUCATION	98.9	98.9	0.0	120.3	120.3	0.0	التعليم
PRE-PRIMARY & PRIMARY EDUCATION	101.9	101.9	0.0	120.8	120.8	0.0	التعليم ما قبل الابتدائي والابتدائي
SECONDARY&INTERMEDIATE EDUCATION	99.3	99.3	0.0	128.8	128.8	0.0	التعليم الثانوي والمتوسط
POST-SECONDARY EDUCATION	79.0	79.0	0.0	100.9	100.9	0.0	التعليم ما بعد الثانوي غير الجامعي
TERTIARY EDUCATION	110.0	110.0	0.0	101.4	101.4	0.0	التعليم العالي
RESTAURANTS AND HOTELS	119.0	119.0	0.0	114.0	114.4	-0.3	المطاعم والفنادق
CATERING SERVICE	117.4	117.4	0.0	115.5	115.5	0.0	خدمات تقديم الوجبات
ACCOMMODATION SERVICES	135.5	135.5	0.0	99.0	103.5	-4.3	خدمات الفنادق والشقق المفروشة
MISCELLANEOUS GOODS AND SERVICES	137.9	137.3	0.4	145.6	147.0	-1.0	السلع والخدمات المتنوعة
PERSONAL CARE	116.3	116.3	0.0	114.8	112.4	2.1	العناية الشخصية
PERSONAL EFFECTS N.E.C.	217.7	214.9	1.3	177.2	177.4	-0.1	الأمتعة الشخصية الأخرى
SOCIAL PROTECTION	114.3	114.3	0.0	114.3	114.3	0.0	الخدمات الاجتماعية
INSURANCE	184.4	186.2	-1.0	184.4	186.2	-1.0	التأمين
FINANCIAL SERVICES N.E.C.	82.4	82.4	0.0	144.5	144.5	0.0	الخدمات المالية الأخرى
OTHER SERVICES N.E.C.	112.1	112.1	0.0	151.7	157.5	-3.7	خدمات أخرى

Table 4 (8)

جدول ٤ (٨)

Cost Of Living Indices And Percent Changes
For Divisions And Group By Cities

الأرقام القياسية لتكلفة المعيشة ونسب التغير
للأقسام والمجموعات حسب المدن

2007=100

Groups and Classes	سكاكا Skaka			عرعر Arar			الأقسام والمجموعات
	الأرقام القياسية Index Numbers		نسبة التغير %Change	الأرقام القياسية Index Numbers		نسبة التغير %Change	
	مارس MAR	فبراير FEB	2017 مارس MAR	مارس MAR	فبراير FEB	2017 مارس MAR	
	2017	2017	2017 فبراير FEB	2017	2017	2017 فبراير FEB	
General Index	134.8	134.8	0.0	131.2	131.1	0.1	الرقم القياسي العام
FOOD AND BEVERAGES	131.8	132.5	-0.5	138.0	137.4	0.4	الأغذية والمشروبات
FOOD	132.7	133.5	-0.6	139.9	139.2	0.5	الأغذية
BEVERAGES	121.5	121.3	0.2	115.9	116.1	-0.2	المشروبات
TOBACCO	196.8	196.8	0.0	194.1	194.1	0.0	التبغ
TOBACCO	196.8	196.8	0.0	194.1	194.1	0.0	التبغ
CLOTHING AND FOOTWEAR	120.7	120.3	0.3	97.8	96.9	0.9	الملابس والأحذية
CLOTHING	122.8	122.3	0.4	99.0	97.9	1.1	الملابس
FOOTWEAR	107.6	107.6	0.0	90.2	89.9	0.3	الأحذية
HOUSING, WATER, ELECTRICITY, GAS AND OTHER FUELS	154.6	154.3	0.2	164.6	164.5	0.1	السكن والمياه والكهرباء والغاز وأنواع الوقود الأخرى
RENTALS FOR HOUSING	160.3	160.4	-0.1	176.6	176.6	0.0	الإيجار للسكن
MAINTENANCE OF THE DWELLING	118.0	110.7	6.6	84.0	83.7	0.4	صيانة وإصلاح المسكن
WATER SUPPLY & OTHER SERVICES	224.0	224.0	0.0	215.6	215.6	0.0	المياه والخدمات المتصلة بالمسكن
ELECTRICITY, GAS AND OTHER FUELS	114.5	114.5	0.0	112.7	112.1	0.5	الكهرباء والغاز وأنواع الوقود الأخرى
FURNISHINGS, HOUSEHOLD EQUIPMENT AND MAINTENANCE	135.6	135.5	0.1	145.3	144.8	0.3	تأثيث وتجهيزات المنزل وصيانتها
FURNITURE & CARPETS	105.4	105.2	0.2	124.8	124.0	0.6	الأثاث والسجاد
HOUSEHOLD TEXTILES	121.8	121.8	0.0	119.5	119.7	-0.2	المنسوجات المنزلية
HOUSEHOLD APPLIANCES	112.3	112.2	0.1	102.6	102.2	0.4	الأجهزة المنزلية
HOUSEHOLD UTENSILS	116.7	116.7	0.0	134.4	130.4	3.1	أدوات منزلية
TOOLS FOR HOUSE & GARDEN	146.6	133.0	10.2	146.8	146.8	0.0	أدوات وأجهزة للمنزل والحديقة
GOODS FOR HOUSEHOLD MAINTENANCE	198.6	199.5	-0.5	209.6	209.8	-0.1	سلع وخدمات لصيانة المنزل
HEALTH	127.8	127.8	0.0	112.7	112.7	0.0	الصحة
MEDICAL PRODUCTS & EQUIPMENT	117.6	117.6	0.0	108.7	108.7	0.0	المنتجات والأجهزة والمعدات الطبية
OUTPATIENT SERVICES	128.6	128.6	0.0	102.1	102.1	0.0	خدمات المرضى
HOSPITAL SERVICES	144.3	144.3	0.0	140.3	140.3	0.0	خدمات المستشفيات
TRANSPORT	113.4	112.5	0.8	99.6	100.3	-0.7	النقل
PURCHASE OF VEHICLES	85.8	84.5	1.5	97.8	98.5	-0.7	مشتريات المركبات
OPERATION OF TRANSPORT EQUIPMENT	134.9	134.9	0.0	98.4	99.1	-0.7	تشغيل معدات النقل الشخصية
TRANSPORT SERVICES	149.0	146.6	1.6	114.3	114.3	0.0	خدمات النقل
COMMUNICATION	96.5	96.5	0.0	102.8	103.3	-0.5	الاتصالات
POSTAL SERVICES	99.2	99.2	0.0	99.2	99.2	0.0	خدمات بريدية
TELEPHONE AND TELEFAX EQUIPMENT	81.8	81.4	0.5	117.0	119.8	-2.3	أجهزة هاتف وفاكس
TELEPHONE AND TELEFAX SERVICES	99.7	99.7	0.0	99.7	99.7	0.0	خدمات الهاتف والفاكس
RECREATION AND CULTURE	140.7	141.0	-0.2	123.0	122.5	0.4	الترفيه والثقافة
AUDIO, PHOTO & INFO. EQUIPMENT	79.9	81.2	-1.6	67.7	64.3	5.3	المعدات السمعية والبصرية والتصوير
OTHER RECREATION & CULTURE GOODS	67.6	67.6	0.0	104.4	104.4	0.0	السلع الأخرى المعدة للترفيه والثقافة
OTHER RECREATIONAL GOODS	101.4	101.4	0.0	85.3	85.4	-0.1	المعدات الترفيهية الأخرى
RECREATIONAL & CULTURAL SERVICES	180.2	180.8	-0.3	110.5	110.5	0.0	خدمات ترفيهية وثقافية
NEWSPAPERS, BOOKS & STATIONERY	108.2	108.2	0.0	109.7	109.9	-0.2	الكتب والصحف والقرطاسية
PACKAGE HOLIDAYS	220.6	220.6	0.0	226.7	226.7	0.0	عروض العطلات والسياحة
EDUCATION	124.3	124.3	0.0	134.0	134.0	0.0	التعليم
PRE-PRIMARY & PRIMARY EDUCATION	126.4	126.4	0.0	152.6	152.6	0.0	التعليم ما قبل الابتدائي والابتدائي
SECONDARY&INTERMEDIATE EDUCATION	132.1	132.1	0.0	147.6	147.6	0.0	التعليم الثانوي والمتوسط
POST-SECONDARY EDUCATION	101.9	101.9	0.0	64.8	64.8	0.0	التعليم ما بعد الثانوي غير الجامعي
TERTIARY EDUCATION	106.4	106.4	0.0	90.0	90.0	0.0	التعليم العالي
RESTAURANTS AND HOTELS	162.9	163.2	-0.2	120.9	120.9	0.0	المطاعم والفنادق
CATERING SERVICE	168.0	168.4	-0.2	121.5	121.5	0.0	خدمات تقديم الوجبات
ACCOMMODATION SERVICES	111.5	111.5	0.0	115.0	115.0	0.0	خدمات الفنادق والشقق المفروشة
MISCELLANEOUS GOODS AND SERVICES	155.2	155.3	-0.1	128.8	129.0	-0.2	السلع والخدمات المتنوعة
PERSONAL CARE	143.2	144.1	-0.6	113.8	113.4	0.4	العناية الشخصية
PERSONAL EFFECTS N.E.C.	185.1	184.2	0.5	137.0	138.6	-1.2	الأمتعة الشخصية الأخرى
SOCIAL PROTECTION	114.3	114.3	0.0	114.3	114.3	0.0	الخدمات الاجتماعية
INSURANCE	184.4	186.2	-1.0	184.4	186.2	-1.0	التأمين
FINANCIAL SERVICES N.E.C.	172.1	172.1	0.0	135.1	135.1	0.0	الخدمات المالية الأخرى
OTHER SERVICES N.E.C.	143.7	143.7	0.0	133.3	133.3	0.0	خدمات أخرى



Table 5 - (1)

جدول 5 - (1)

Average Of Quarterly Indices And Percent Changes
Divisions And Groups

متوسط الأرقام القياسية الربعية لتكلفة المعيشة ونسب التغير
للأقسام والمجموعات

100 = 2007

Divisions And Groups	الأرقام القياسية Index Numbers		نسبة التغير من الربع الأول ٢٠١٧ إلى Percent Change to Qtr.1 2017			الأقسام والمجموعات
	الربع الأول	الربع الرابع	الربع الأول	الربع الرابع	الربع الأول	
	Qtr.1 2017	Qtr.4 2016	Qtr.1 2016	Qtr.4 2016	Qtr.1 2016	
General Index	136.7	137.4	137.1	-0.5	-0.3	الرقم القياسي العام
FOOD AND BEVERAGES	142.7	145.0	147.8	-1.6	-3.5	الأغذية والمشروبات
FOOD	144.1	146.7	149.7	-1.8	-3.7	الأغذية
BEVERAGES	125.5	125.4	125.2	0.1	0.2	المشروبات
TOBACCO	199.8	199.8	177.4	0.0	12.6	التبغ
TOBACCO	199.8	199.8	177.4	0.0	12.6	التبغ
CLOTHING AND FOOTWEAR	112.9	113.6	112.4	-0.6	0.4	الملابس والأحذية
CLOTHING	113.5	114.7	113.6	-1.0	-0.1	الملابس
FOOTWEAR	109.0	106.9	105.2	2.0	3.6	الأحذية
HOUSING, WATER, ELECTRI-CITY , GAS AND OTHER FUELS	177.1	177.2	175.2	-0.1	1.1	السكن والمياه والكهرباء والغاز وأنواع الوقود الأخرى
RENTALS FOR HOUSING	189.0	188.9	186.1	0.1	1.6	الإيجار للسكن
MAINTENANCE OF THE DEWELLING	134.1	136.1	138.2	-1.5	-3.0	صيانة وإصلاح المسكن
WATER SUPPLY & OTHER SERVICES	219.9	221.5	221.5	-0.7	-0.7	المياه والخدمات المتصلة بالمسكن
ELECTRICITY, GAS AND OTHER FUELS	113.6	113.6	113.8	0.0	-0.2	الكهرباء والغاز وأنواع الوقود الأخرى
FURNISHINGS, HOUSEHOLD EQUIPMENT AND MAINTENANCE	133.7	134.4	133.3	-0.5	0.3	تأثيث وتجهيزات المنزل وصيانتها
FURNITURE & CARPETS	110.4	112.8	114.5	-2.1	-3.6	الأثاث والسجاد
HOUSEHOLD TEXTILES	135.7	135.1	133.3	0.4	1.8	المنسوجات المنزلية
HOUSEHOLD APPLIANCES	122.4	123.6	125.1	-1.0	-2.2	الأجهزة المنزلية
HOUSEHOLD UTENSILS	124.2	125.6	126.2	-1.1	-1.6	أدوات منزلية
TOOLS FOR HOUSE & GARDEN	135.8	135.2	130.1	0.4	4.4	أدوات وأجهزة للمنزل والحديقة
GOODS FOR HOUSEHOLD MAINTENANCE	173.7	172.0	165.6	1.0	4.9	سلع وخدمات لصيانة المنزل
HEALTH	123.5	123.3	120.9	0.2	2.2	الصحة
MEDICAL PRODUCTS & EQUIPMENT	112.7	113.3	113.1	-0.5	-0.4	المنتجات والأجهزة والمعدات الطبية
OUTPATIENT SERVICES	123.3	122.8	118.4	0.4	4.1	خدمات المرضى
HOSPITAL SERVICES	142.8	141.9	139.4	0.6	2.4	خدمات المستشفيات
TRANSPORT	120.8	121.6	124.2	-0.7	-2.7	النقل
PURCHASE OF VEHICLES	91.5	91.4	98.1	0.1	-6.7	مشتريات المركبات
OPERATION OF TRANSPORT EQUIPMENT	143.4	144.3	145.2	-0.6	-1.2	تشغيل معدات النقل الشخصية
TRANSPORT SERVICES	160.0	164.4	155.2	-2.7	3.1	خدمات النقل
COMMUNICATION	97.9	96.7	95.0	1.2	3.1	الاتصالات
POSTAL SERVICES	99.2	99.2	99.2	0.0	0.0	خدمات بريدية
TELEPHONE AND TELEFAX EQUIPMENT	89.4	82.9	73.1	7.8	22.3	أجهزة هاتف وفاكس
TELEPHONE AND TELEFAX SERVICES	99.7	99.7	99.7	0.0	0.0	خدمات الهاتف والفاكس
RECREATION AND CULTURE	117.2	118.5	119.6	-1.1	-2.0	الترويح والثقافة
AUDIO, PHOTO & INFO. EQUIPMENT	73.2	74.5	78.2	-1.7	-6.4	المعدات السمعية والبصرية والتصوير
OTHER RECREATION & CULTURE GOODS	156.6	149.6	149.3	4.7	4.9	السلع الأخرى المعدة للترفيه والثقافة
OTHER RECREATIONAL GOODS	125.8	126.3	122.0	-0.4	3.1	المعدات الترفيهية الأخرى
RECREATIONAL & CULTURAL SERVICES	109.2	109.8	119.0	-0.5	-8.2	خدمات ترفيهية وثقافية
NEWSPAPERS, BOOKS & STATIONERY	102.7	103.1	103.9	-0.4	-1.2	الكتب والصحف والقرطاسية
PACKAGE HOLIDAYS	149.7	153.7	152.6	-2.6	-1.9	عروض العطلات والسياحة
EDUCATION	124.9	124.9	122.6	0.0	1.9	التعليم
PRE-PRIMARY & PRIMARY EDUCATION	139.1	138.2	132.2	0.7	5.2	التعليم ما قبل الابتدائي والابتدائي
SECONDARY&INTERMEDIATE EDUCATION	131.0	130.2	129.9	0.6	0.8	التعليم الثانوي والمتوسط
POST-SECONDARY EDUCATION	87.6	89.8	90.7	-2.4	-3.4	التعليم ما بعد الثانوي غير الجامعي
TERTIARY EDUCATION	93.7	97.8	93.9	-4.2	-0.2	التعليم العالي
RESTAURANTS AND HOTELS	124.5	125.6	125.9	-0.9	-1.1	المطاعم والفنادق
CATERING SERVICE	124.3	125.6	125.3	-1.0	-0.8	خدمات تقديم الوجبات
ACCOMMODATION SERVICES	126.6	124.8	131.3	1.4	-3.6	خدمات الفنادق والشقق المفروشة
MISCELLANEOUS GOODS AND SERVICES	125.4	124.8	122.4	0.5	2.5	السلع والخدمات المتنوعة
PERSONAL CARE	120.5	120.3	119.5	0.2	0.8	العناية الشخصية
PERSONAL EFFECTS N.E.C.	142.0	142.6	134.5	-0.4	5.6	الأمتعة الشخصية الأخرى
SOCIAL PROTECTION	128.1	127.1	129.1	0.8	-0.8	الخدمات الإجتماعية
INSURANCE	184.1	175.1	168.1	5.1	9.5	التأمين
FINANCIAL SERVICES N.E C.	101.6	100.9	102.2	0.7	-0.6	الخدمات المالية الأخرى
OTHER SERVICES N.E.C.	119.4	118.2	117.5	1.0	1.6	خدمات أخرى

Table : 6 - (1)

جدول : ٦ - (١)

Series Of Cost Of Living Indices Yearly And Quaerterly

سلسلة الأرقام القياسية لتكلفة المعيشة الربعية والسنوية

For Divisions

2007=100

السلع والخدمات	المطاعم والفنادق	التعليم	الترفيه والثقافة	الاتصالات	النقل	الصحة	الأثاث المنزلي	السكن وتوابعه	الملابس والأحذية	التبغ	الأغذية والمشروبات	الرقم القياسي العام	السنوات
Goods And Service	Resturant And Hotel	Educa-tion	Culture	Commu-nication	Trans-port	Health	House Furnish-ing	Housing	Clothing And Footwear	Tobacco	FOOD' AND -BEVER AGES	General Index	Years
80.2	92.8	98.6	106.1	132.7	98.4	98.4	102.2	89.8	109.0	90.9	80.5	92.0	2001
81.3	93.8	99.2	105.3	128.3	99.6	98.5	101.0	89.8	108.2	97.0	80.6	92.1	2002
83.1	94.3	99.5	103.2	122.9	99.4	98.7	100.0	89.8	107.7	98.0	82.9	92.6	2003
84.1	93.9	100.8	99.8	120.2	99.2	98.9	97.6	90.0	105.6	98.4	85.4	92.9	2004
85.8	94.2	102.1	98.8	104.2	100.1	98.7	98.7	89.7	103.8	97.5	88.2	93.4	2005
91.9	96.5	103.1	97.9	100.6	97.0	100.0	98.4	90.7	103.6	97.7	93.8	95.2	2006
100.0	100.0	100.0	100.0	100.0	100.0	100.0	100.0	100.0	100.0	100.0	100.0	100.0	2007
101.6	103.2	110.3	97.7	98.1	97.0	103.2	103.2	108.5	101.0	105.1	113.7	106.1	2008
104.9	110.0	111.8	99.2	98.2	98.2	103.2	105.6	120.1	101.6	107.3	116.4	110.5	2009
110.1	113.8	113.2	97.2	97.7	99.7	103.3	107.0	129.2	101.1	119.2	120.8	114.7	2010
113.9	117.0	108.7	104.7	92.0	103.2	103.4	115.5	143.9	99.7	126.7	127.1	119.0	2011
117.8	121.5	110.2	104.4	92.2	108.3	105.6	117.5	148.7	103.3	141.3	132.7	122.4	2012
117.6	126.8	112.6	106.3	93.8	111.0	109.0	122.6	153.8	104.8	153.1	140.5	126.7	2013
120.1	129.6	115.9	114.0	93.7	110.4	112.6	128.2	159.1	105.5	162.3	145.1	130.1	2014
121.3	128.1	117.9	119.5	94.5	111.8	115.6	131.7	164.6	109.5	165.5	147.5	132.9	2015
124.3	125.8	123.2	119.2	95.8	122.9	122.8	134.3	176.6	113.6	194.2	146.6	137.6	2016
122.4	126.9	122.6	120.5	94.8	113.1	116.8	132.7	166.5	111.9	165.8	149.5	134.4	الربع الرابع ٢٠١٥
122.4	125.9	122.6	119.6	95.0	124.2	120.9	133.3	175.2	112.4	177.4	147.8	137.1	الربع الأول ٢٠١٦
124.2	126.1	122.6	119.0	95.5	123.5	123.5	134.7	176.6	114.4	199.8	146.7	137.7	الربع الثاني ٢٠١٦
125.8	125.5	122.6	119.5	95.8	122.4	123.7	135.0	177.4	114.1	199.8	146.9	138.0	الربع الثالث ٢٠١٦
124.8	125.6	124.9	118.5	96.7	121.6	123.3	134.4	177.2	113.6	199.8	145.0	137.4	الربع الرابع ٢٠١٦
125.4	124.5	124.9	117.2	97.9	120.8	123.5	133.7	177.1	112.9	199.8	142.7	136.7	الربع الأول ٢٠١٧

Table : 7 - (1)

جدول : V - (1)

Series Of Monthly And Yearly Cost Of Living Indices

سلسلة الأرقام القياسية لتكلفة المعيشة الشهرية والسنوية

2007=100

السنة	يناير	فبراير	مارس	إبريل	مايو	يونيه	يوليو	أغسطس	سبتمبر	أكتوبر	نوفمبر	ديسمبر	المتوسط السنوي
Year	Jan	Feb	Mar	Apr	May	Jun	Jul	Aug	Sep	Oct	Nov	Dec	Ann Ave

General Index

الرقم القياسي العام

2011	117.3	117.7	118.0	118.3	118.5	118.8	119.1	119.3	119.8	120.1	120.3	120.4	119.0
2012	120.4	120.6	121.0	121.2	121.5	122.1	122.4	122.8	123.4	124.1	124.4	124.7	122.4
2013	125.1	125.3	125.7	126.0	126.1	126.4	126.9	127.1	127.3	127.8	128.2	128.4	126.7
2014	128.7	128.8	129.0	129.4	129.5	129.8	130.2	130.7	130.9	131.1	131.4	131.5	130.1
2015	131.5	131.5	131.6	132.0	132.2	132.6	133.0	133.5	133.9	134.3	134.4	134.5	132.9
2016	137.1	137.0	137.3	137.6	137.6	138.0	138.1	137.9	137.9	137.8	137.5	136.8	137.6
2017	136.5	136.9	136.7										136.7

FOOD AND BEVERAGES

الأغذية والمشروبات

2011	124.5	124.6	124.5	125.6	125.2	125.8	127.1	128.4	129.2	129.5	130.3	130.3	127.1
2012	129.7	130.4	131.1	131.1	131.1	131.7	132.0	133.0	134.3	135.7	136.2	136.6	132.7
2013	136.9	137.4	138.0	139.2	139.5	139.7	141.1	141.5	142.2	142.8	143.6	143.8	140.5
2014	143.7	143.7	143.3	143.9	143.9	143.6	143.9	145.0	146.3	147.8	148.1	147.5	145.1
2015	146.7	146.2	145.7	145.7	145.9	146.7	147.1	148.1	149.1	149.5	149.3	149.6	147.5
2016	148.6	148.1	146.6	146.9	146.4	146.9	146.9	146.6	147.1	146.3	145.4	143.2	146.6
2017	142.3	143.0	142.7										142.7

TOBACCO

التبغ

2011	119.0	119.0	119.0	119.0	119.0	119.0	134.1	134.1	134.5	134.5	134.5	134.5	126.7
2012	134.5	134.5	134.5	134.5	134.5	134.7	144.3	145.6	145.6	150.3	150.3	151.7	141.3
2013	151.7	151.7	151.7	151.7	151.7	151.7	151.7	151.7	151.7	151.7	159.3	160.5	153.1
2014	160.8	161.4	161.4	161.4	161.4	161.9	162.8	162.8	162.8	163.4	163.4	163.6	162.3
2015	164.3	164.4	165.6	165.7	165.8	165.8	165.8	165.8	165.8	165.8	165.8	165.8	165.5
2016	166.6	167.1	198.4	199.8	199.8	199.8	199.8	199.8	199.8	199.8	199.8	199.8	194.2
2017	199.8	199.8	199.8										199.8

CLOTHING AND FOOTWEAR

الملابس والاحذية

2011	99.5	99.5	99.5	99.6	99.8	99.8	99.9	99.6	99.6	99.8	99.9	100.2	99.7
2012	100.8	100.9	101.0	101.3	102.4	103.1	104.0	104.6	104.5	105.5	105.7	105.4	103.3
2013	105.6	105.1	104.7	104.6	104.4	104.4	104.9	105.0	103.8	104.4	104.9	105.2	104.8
2014	105.1	104.7	105.3	105.1	105.0	104.6	106.2	105.8	105.0	105.4	106.7	107.2	105.5
2015	107.0	107.0	107.8	108.7	108.4	108.7	109.8	110.1	110.4	110.9	112.1	112.6	109.5
2016	112.0	112.1	113.2	114.0	113.8	115.5	114.4	113.5	114.3	114.2	113.5	113.2	113.6
2017	113.5	112.7	112.5										112.9

Table : 7 - (2)

جدول : V - (٢)

Series Of Monthly And Yearly Cost Of Living Indices

سلسلة الأرقام القياسية لتكلفة المعيشة الشهرية والسوية

2007=100

السنة	يناير	فبراير	مارس	إبريل	مايو	يونيه	يوليو	أغسطس	سبتمبر	أكتوبر	نوفمبر	ديسمبر	المتوسط السنوي
Year	Jan	Feb	Mar	Apr	May	Jun	Jul	Aug	Sep	Oct	Nov	Dec	Ann Ave

HOUSING, WATER, ELECTRICITY, GAS AND OTHER FUELS

السكن والمياه والكهرباء والغاز وأنواع الوقود الأخرى

2011	139.5	140.3	141.4	142.2	143.0	144.4	145.3	145.5	145.8	146.1	146.6	146.8	143.9
2012	147.3	147.6	147.7	147.9	148.0	148.4	148.6	148.8	149.5	149.7	150.0	150.5	148.7
2013	151.4	151.4	152.3	152.3	153.4	153.8	154.9	154.9	155.0	155.0	155.3	156.3	153.8
2014	157.0	157.4	158.6	159.0	159.1	160.1	159.3	159.7	160.2	159.4	159.5	160.2	159.1
2015	161.3	161.8	162.1	164.0	164.1	164.9	165.1	165.9	166.3	166.4	166.5	166.6	164.6
2016	174.7	175.0	175.8	176.3	176.7	176.8	177.4	177.5	177.4	177.2	177.2	177.2	176.6
2017	176.8	177.5	177.0										177.1

FURNISHINGS, HOUSEHOLD EQUIPMENT AND MAINTENANCE

تأثيث وتجهيزات المنزل وصيانتها

2011	114.4	114.4	114.6	114.6	114.8	115.2	115.5	115.7	116.3	116.6	116.8	117.0	115.5
2012	118.1	118.1	118.0	117.3	117.6	118.2	116.1	116.2	116.6	117.6	117.7	118.8	117.5
2013	118.9	119.8	120.5	121.5	121.5	121.5	122.5	123.0	124.4	125.5	126.0	126.4	122.6
2014	126.9	127.2	126.8	126.9	127.2	127.5	127.7	128.4	129.1	129.6	130.4	130.5	128.2
2015	130.7	130.8	130.6	130.9	131.0	131.6	132.4	132.1	132.0	132.4	133.0	132.8	131.7
2016	133.0	132.7	134.2	134.4	134.5	135.1	135.1	134.8	135.0	135.0	134.3	133.8	134.3
2017	133.6	133.9	133.7										133.7

HEALTH

الصحة

2011	101.1	101.1	101.1	104.1	104.1	104.1	104.1	104.1	104.1	104.0	104.0	104.4	103.4
2012	106.6	106.3	106.3	104.4	104.3	104.5	105.4	105.4	105.4	106.1	106.0	106.9	105.6
2013	107.3	107.9	108.0	108.7	109.2	109.1	109.3	109.5	109.6	109.9	110.0	110.0	109.0
2014	111.1	111.2	111.2	112.0	112.1	112.0	113.1	113.1	113.2	113.8	113.9	114.0	112.6
2015	114.5	114.5	114.6	115.5	115.3	115.1	115.8	116.0	116.1	116.4	116.8	117.1	115.6
2016	120.8	120.8	121.0	123.4	123.6	123.6	123.8	123.7	123.6	123.4	123.2	123.2	122.8
2017	123.5	123.5	123.4										123.5

TRANSPORT

النقل

2011	101.5	102.8	102.8	103.2	103.2	103.5	103.5	103.6	103.5	103.3	103.4	103.5	103.2
2012	103.4	103.4	104.9	106.3	108.8	109.3	109.5	110.1	110.8	110.9	111.0	111.3	108.3
2013	111.9	112.4	112.8	112.2	111.5	111.2	110.3	110.6	110.3	109.5	109.5	109.6	111.0
2014	109.8	109.4	109.4	109.7	110.5	111.0	111.0	110.9	110.5	110.9	110.7	111.2	110.4
2015	110.4	110.2	110.4	110.1	111.1	111.6	112.2	112.8	113.3	113.4	113.2	112.7	111.8
2016	124.3	124.2	124.1	123.9	123.7	123.0	122.8	122.4	122.1	121.7	121.9	121.1	122.9
2017	120.4	120.9	121.0										120.8



Table : 7 - (3)

جدول : ٧ - (٣)

Series Of Monthly And Yearly Cost Of Living Indices

سلسلة الأرقام القياسية لتكلفة المعيشة الشهرية والسنوية

2007=100

السنة	يناير	فبراير	مارس	إبريل	مايو	يونيه	يوليو	أغسطس	سبتمبر	أكتوبر	نوفمبر	ديسمبر	المتوسط السنوي
Year	Jan	Feb	Mar	Apr	May	Jun	Jul	Aug	Sep	Oct	Nov	Dec	Ann Ave

COMMUNICATION

الإتصالات

2011	92.0	92.0	91.9	91.9	91.9	91.9	91.9	91.9	92.2	92.4	92.4	92.1	92.0
2012	92.1	92.3	92.0	91.8	91.9	91.9	92.1	92.1	92.1	92.3	92.3	93.1	92.2
2013	93.3	93.4	93.4	93.6	94.1	93.6	93.5	93.6	93.8	94.0	94.8	94.0	93.8
2014	93.8	94.0	93.1	93.7	93.3	93.6	94.2	93.8	93.6	93.7	93.8	93.5	93.7
2015	93.5	94.0	94.3	94.2	94.5	94.6	94.7	94.7	94.8	95.0	94.4	95.0	94.5
2016	95.2	94.9	94.9	95.3	95.3	96.0	95.7	95.8	96.0	96.6	96.4	97.2	95.8
2017	97.9	97.8	97.9										97.9

RECREATION AND CULTURE

الترويح والثقافة

2011	104.5	104.4	104.4	104.5	104.8	105.5	105.8	104.9	104.7	104.6	104.2	103.9	104.7
2012	103.8	103.3	103.7	103.6	103.2	103.6	105.1	105.4	105.5	105.3	105.5	105.3	104.4
2013	105.3	105.0	105.0	105.1	104.6	105.0	106.3	106.4	106.4	108.9	109.0	108.8	106.3
2014	108.9	109.1	109.3	110.3	111.1	111.1	117.4	118.0	117.7	117.8	118.4	118.6	114.0
2015	119.4	119.0	119.4	118.9	118.8	118.8	119.4	119.5	119.4	120.2	120.7	120.6	119.5
2016	119.7	119.7	119.4	119.0	119.0	119.0	119.5	119.8	119.3	119.1	118.6	117.9	119.2
2017	117.1	117.3	117.3										117.2

EDUCATION

التعليم

2011	108.4	108.4	108.4	108.4	108.4	108.4	108.3	108.3	108.3	109.7	109.7	109.7	108.7
2012	109.7	109.7	109.7	109.7	109.7	109.7	109.7	109.7	109.7	111.6	111.6	111.6	110.2
2013	111.6	111.6	111.6	111.6	111.6	111.6	111.6	111.6	111.6	115.7	115.7	115.7	112.6
2014	115.7	115.7	115.7	115.7	115.7	115.7	115.7	115.7	115.7	116.3	116.3	116.3	115.9
2015	116.3	116.3	116.3	116.3	116.3	116.3	116.3	116.3	116.3	122.6	122.6	122.6	117.9
2016	122.6	122.6	122.6	122.6	122.6	122.6	122.6	122.6	122.6	124.9	124.9	124.9	123.2
2017	124.9	124.9	124.9										124.9

RESTAURANTS AND HOTELS

المطاعم والفنادق

2011	116.3	116.3	116.3	116.5	116.5	116.5	117.2	117.3	116.7	118.5	118.3	117.8	117.0
2012	116.8	117.0	117.0	119.3	120.3	121.6	123.8	123.8	123.5	124.6	125.8	124.9	121.5
2013	125.1	125.4	125.3	125.9	126.0	127.0	127.4	127.8	126.9	128.6	127.9	128.2	126.8
2014	128.5	128.9	129.7	129.3	129.9	130.5	129.2	130.7	130.1	129.6	129.2	129.7	129.6
2015	129.4	129.4	130.0	128.7	128.4	128.4	127.7	127.2	126.9	127.2	127.1	126.5	128.1
2016	126.1	125.9	125.6	125.5	125.6	127.2	125.6	125.9	125.0	125.5	125.6	125.7	125.8
2017	124.7	124.4	124.3										124.5



Table : 7 - (4)

جدول : ٧ - (٤)

Series Of Monthly And Yearly Cost Of Living Indices

سلسلة الأرقام القياسية لتكلفة المعيشة الشهرية والسنوية

2007=100

السنة	يناير	فبراير	مارس	إبريل	مايو	يونيه	يوليو	أغسطس	سبتمبر	أكتوبر	نوفمبر	ديسمبر	المتوسط السنوي
Year	Jan	Feb	Mar	Apr	May	Jun	Jul	Aug	Sep	Oct	Nov	Dec	Ann Ave

MISCELLANEOUS GOODS AND SERVICES

السلع والخدمات المتنوعة

2011	109.3	109.3	109.8	110.0	112.0	112.0	116.4	116.0	118.2	118.2	117.3	117.9	113.9
2012	117.0	117.4	117.8	117.8	115.8	117.2	117.4	117.5	118.9	118.9	119.0	119.1	117.8
2013	118.8	118.3	118.3	117.8	115.9	118.1	117.2	117.2	117.6	117.6	117.5	117.3	117.6
2014	117.6	117.8	119.3	120.0	119.7	120.4	121.0	122.2	121.2	121.0	120.7	120.7	120.1
2015	120.9	120.4	120.0	120.4	120.6	121.1	120.9	121.3	122.1	121.8	122.9	122.6	121.3
2016	121.9	122.3	123.0	124.0	124.5	124.1	126.1	126.3	125.0	125.0	125.1	124.4	124.3
2017	124.7	125.9	125.6										125.4

WWW . TAQEEM. PRO
050 460 5850